

**ОРГАНИЗАЦИЯ СОТРУДНИЧЕСТВА ЖЕЛЕЗНЫХ ДОРОГ
КОМИТЕТ ОСЖД**

**铁 路 合 作 组 织
铁 组 委 员 会**

**ORGANISATION FOR CO-OPERATION BETWEEN RAILWAYS
OSJD COMMITTEE**

**ORGANISATION FÜR DIE ZUSAMMENARBEIT DER EISENBAHNEN
KOMITEE DER OSShD**



ОСЖД

**Бюллетень статистических данных ОСЖД
по железнодорожному транспорту за 2018 год**

铁 组

2018 年铁路行业统计资料简报

OSJD

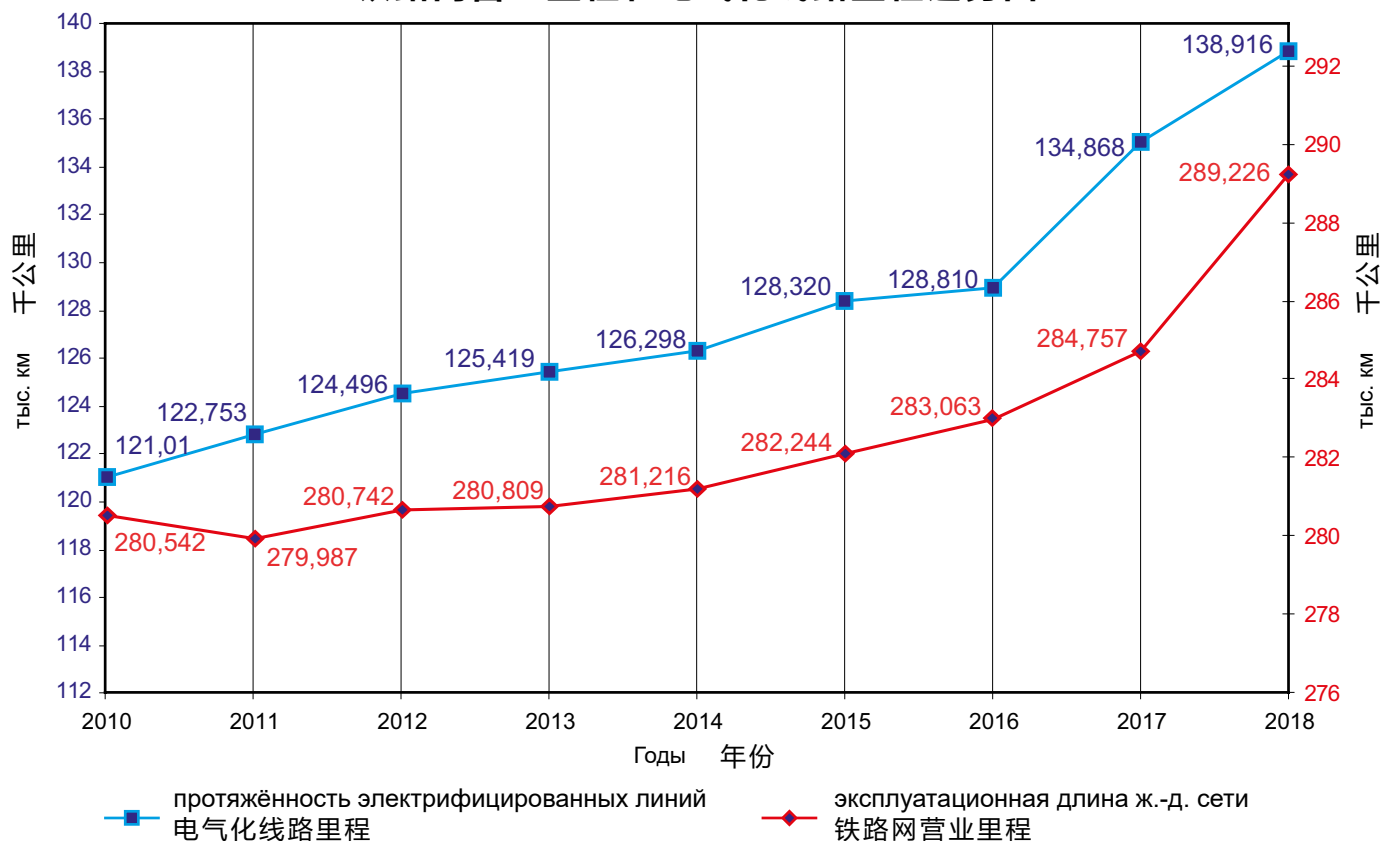
**OSJD Bulletin of Statistical Data
on Railway Transport for 2018**

OSShD

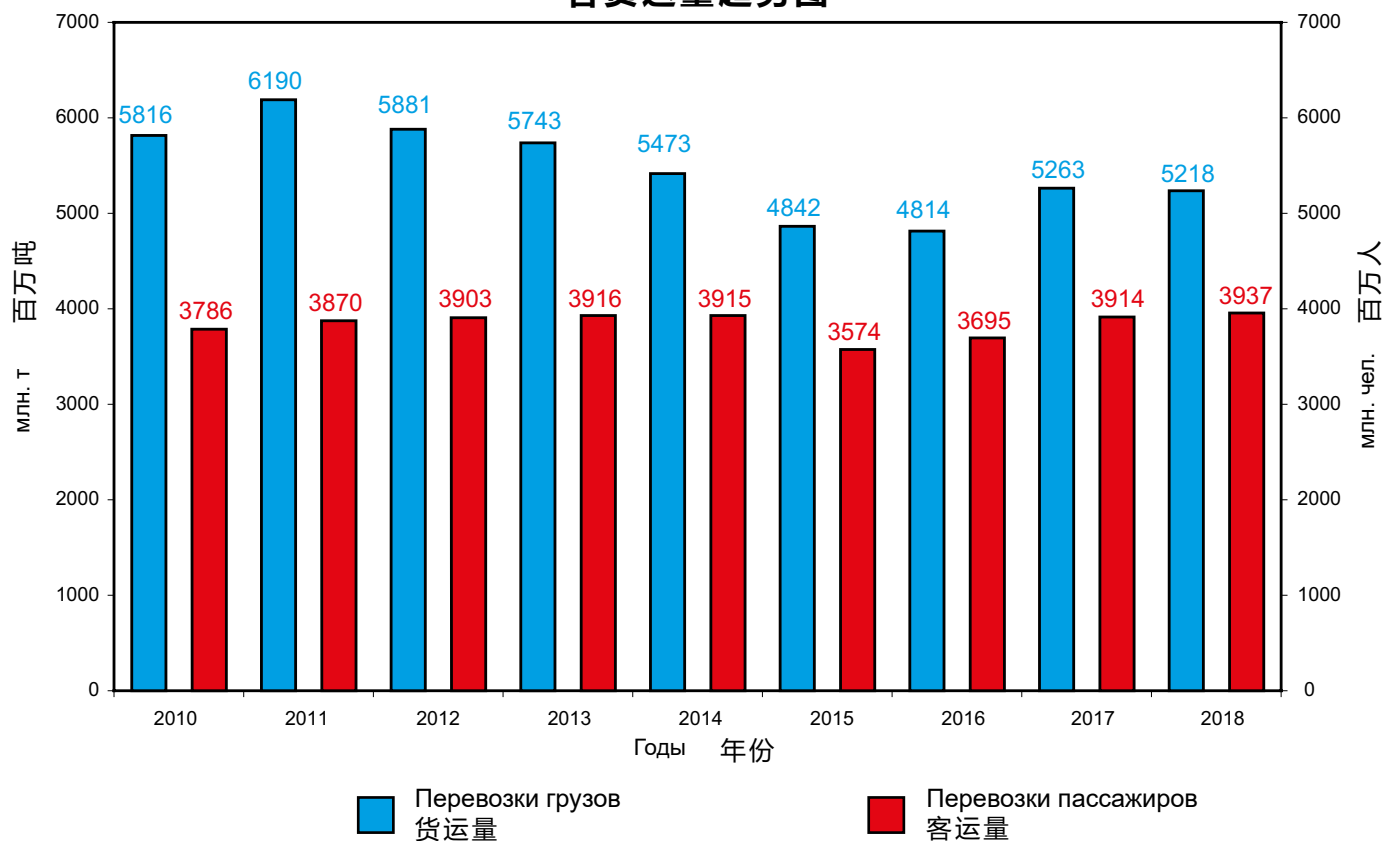
**Das Bulletin der statistischen Daten der OSShD
zum Eisenbahntransport für 2018**

**Варшава, 2019 г.
2019 年, 华沙
Warsaw, 2019
Warschau, 2019**

Динамика изменения эксплуатационной длины железнодорожной сети и протяжённости электрифицированных линий 铁路网营业里程和电气化线路里程趋势图



Динамика изменения объёмов перевозок 客货运量趋势图



Содержание

目录

Железные дороги стран – членов ОСЖД	4
铁组成员国铁路	4
Железные дороги - наблюдатели ОСЖД	4
铁组观察员铁路	4
Структура Организации сотрудничества железных дорог (ОСЖД)	5
铁路合作组织（铁组）机构	5
Основные показатели железных дорог стран – членов ОСЖД за 2018 год	6
铁组成员国铁路2018年主要指标	32
Тяговый подвижной состав железных дорог стран – членов ОСЖД за 2018 год	12
铁组成员国铁路2018年机车动车	38
Вагоны пассажирского парка локомотивной тяги железных дорог стран – членов ОСЖД за 2018 год	14
铁组成员国铁路2018年机车牵引客车数量	40
Вагоны грузового парка железных дорог стран – членов ОСЖД за 2018 год	16
铁组成员国铁路2018年货车数量	42
Пробег поездов по видам тяги железных дорог стран – членов ОСЖД за 2018 год	18
铁组成员国铁路2018年各种牵引方式列车走行公里	44
Грузооборот брутто железных дорог стран – членов ОСЖД за 2018 год	20
铁组成员国铁路2018年总重吨公里	46
Пробег подвижного состава железных дорог стран – членов ОСЖД за 2018 год	22
铁组成员国铁路2018年机车车辆走行公里	48
Передача грузов по межгосударственным стыковым пунктам и на порты за 2018 год	24
2018年国境站和港口货物交接	50
Эксплуатационная длина железных дорог ОСЖД за 2018 год	31
2018年铁组铁路营业里程	31
Объёмы перевозок по железнодорожным транспортным коридорам ОСЖД за 2018 год	57
2018年铁组铁路运输走廊运量指标	57

Согласовано совещанием ВРГ по вопросам статистики (19-21 марта 2019 г., Комитет ОСЖД) и совещанием экспертов по вопросам статистики (17-20 сентября 2019 г., Улан-Батор, Монголия); утверждено годовым совещанием Комиссии ОСЖД по транспортной политике и стратегии развития (15-18 октября 2019 г., Комитет ОСЖД).

由铁组运输政策和发展战略专门委员会统计问题临时工作组会议（2019年3月19-21日，华沙，铁组委员会）和统计问题专家会议（2019年9月17-20日，蒙古，乌兰巴托）商定；由铁组运输政策和发展战略专门委员会例会（2019年10月15-18日，华沙，铁组委员会）核准。

Conformed by the AWG meeting on statistics (19-21 March 2019, OSJD Committee) and expert meeting on statistics (17-20 September 2019, Ulan-Bator, Mongolia); approved by the annual meeting of the OSJD Commission on Transport Policy and Development Strategy (15-18 October 2019, OSJD Committee).

Vereinbart von der Beratung der ZAG zu statistischen Fragen (19.-21. März 2019, Komitee der OSShD) und Expertenberatung zu statistischen Fragen (17.-20. September 2019, Ulan-Bator, Mongolei); bestätigt von der Jahresberatung der OSShD-Kommission für Transportpolitik und Entwicklungsstrategie (15.-18. October 2019, Komitee der OSShD).

Сдано в набор: 28 октября 2019 г.
Подписано к печати: 18 ноября 2019 г.

Печатается в типографии PAB-Font s.c.,
03-214 Варшава, ул. Кранобродзка 2/2
Телефон/Факс: (+48) 22 814 10 34
e-mail: biuro@pabfont.pl

2019年10月28日交付排版
2019年11月18日交付印刷

“PAB-Font s.c.” 印刷厂印刷
地址: 03-214, 华沙, 克拉斯诺布罗兹卡街2/2号
电话/传真: (+48) 22-814-10-34
e-mail: biuro@pabfont.pl

Submitted for printing: 28.10.2019
Imprimatur: 18.11.2019

Printed by: “PAB-Font s.c.”,
03-214 Warszawa, ul. Krasnobrodzka 2/2
Tel./Fax: (+48) 22 814 10 34
e-mail: biuro@pabfont.pl

Redaktionsschluß: 28.10.2019
Imprimatur: 18.11.2019

Druck: „PAB-Font s.c.”,
03-214 Warszawa, ul. Krasnobrodzka 2/2
Tel./Fax: (+48) 22 814 10 34
e-mail: biuro@pabfont.pl



Главы делегаций на XLVII сессии Совещания Министров ОСЖД (04-07.06.2019, г. Ташкент, Республика Узбекистан)
 铁组第四十七届部长会议与会代表团团长（2019年6月4-7日，乌兹别克斯坦共和国，塔什干）
 Heads of delegations at session XLVII of the OSJD Ministerial Conference (04-07.06.2019, Tashkent, Republic of Uzbekistan)
 Delegationsleiter der XLVII. Tagung der OSShD-Ministerkonferenz (04.-07.06.2019, Taschkent, Republik Usbekistan)



Главы делегаций на XXXIV заседании Конференции Генеральных директоров (ответственных представителей) железных дорог ОСЖД
 (08-12.04.2019, Сеул, Республика Корея)
 铁组铁路总局长（负责代表）会议第三十四次会议与会代表团团长（2019年4月8-12日，韩国，首尔）
 Heads of delegations at meeting XXXIV of the Conference of General Directors (Authorized Representatives) of OSJD Railways
 (08-12.04.2019, Seoul, Republic of Korea)
 Delegationsleiter der XXXIV. Sitzung der Konferenz der Generaldirektoren (bevollmächtigten Vertreter) der OSShD-Eisenbahnen
 (08.-12.04.2019, Seoul, Republik Korea)



Новый поезд ЗАО «АЖД» для международного сообщения Азербайджан – Грузия – Турция

阿塞铁开行的阿塞拜疆—格鲁吉亚—土耳其国际联运列车

New train of AZD JSC for international route Azerbaijan – Georgia – Turkey

Neuer Zug der AZD GAG für den internationalen Verkehr Aserbaidtschan – Georgien – Türkei

Поезд с оборудованием, спецтехникой и стройматериалами для строительства новой железнодорожной линии Акина – Андхой

向阿基纳—安德胡伊铁路新线建设运送设备和建材的列车

Train loaded with equipment, special vehicles and building materials for the construction of a new railway line Akina – Andkhoy

Der Zug mit Baumaterial, Gleisbaumaschinen und Ausrüstung für den Bau der neuen Eisenbahnlinie Akina – Andkhoy



Участники годового совещания Комиссии ОСЖД по транспортной политике и стратегии развития (15-18 октября 2019 г., Комитет ОСЖД)
 铁组运输政策和发展战略专门委员会例会（2019年10月15-18日，铁组委员会）
 Participants in the annual meeting of the OSJD Commission on Transport Policy and Development Strategy (15-18.10.2019, OSJD Committee)
 Teilnehmer der Jahresberatung der OSShD-Kommission für Transportpolitik und Entwicklungsstrategie (15.-18.10.2019, Komitee der OSShD)

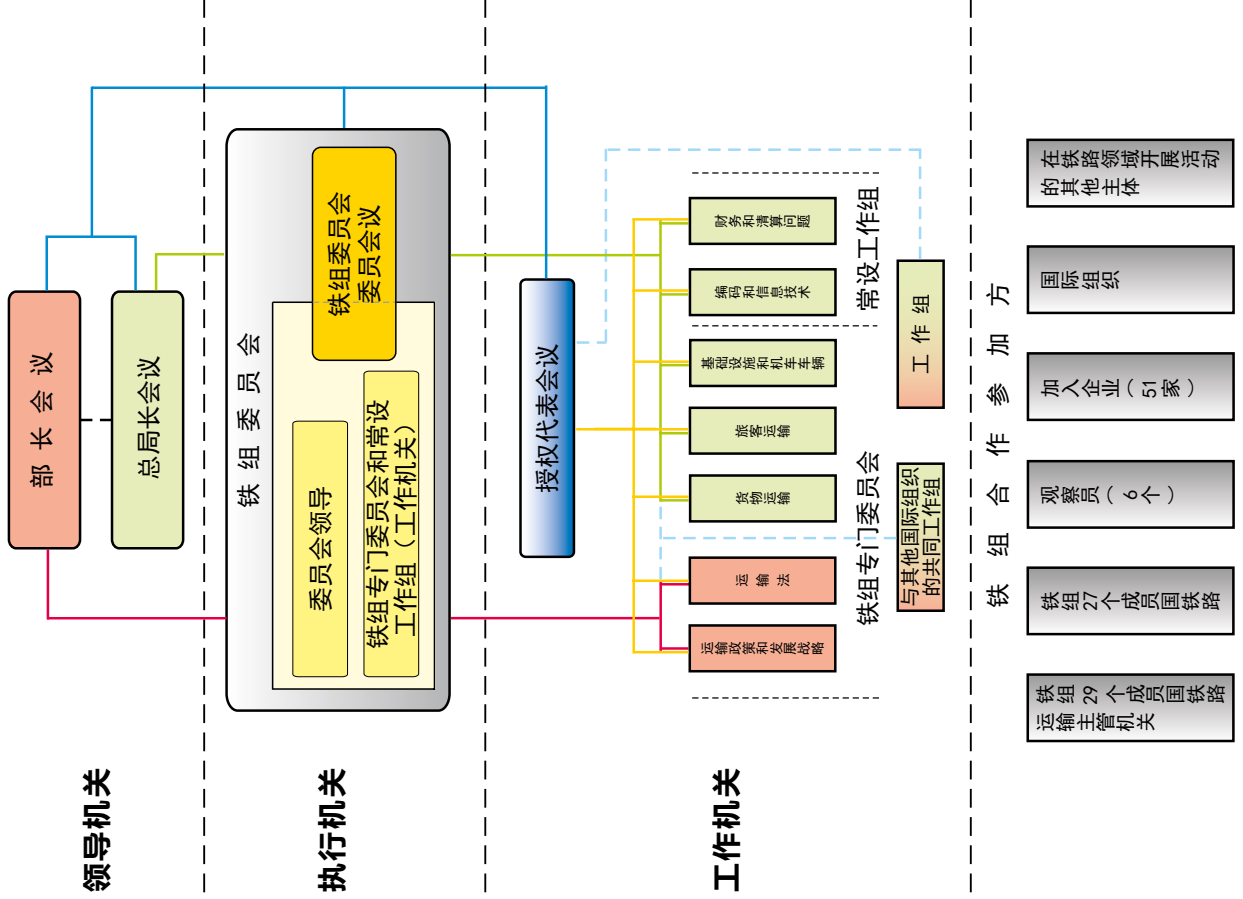
Железные дороги стран – членов ОСЖД
铁 组 成 员 国 铁 路

АЖД 阿(塞)铁	0057	ЗАО «Азербайджанские железные дороги» 阿塞拜疆铁路股份公司
АРА 阿(富)铁	3344	Управление железных дорог Афганистана 阿富汗社会工作部国家铁路局
БЧ 白铁	0021	Белорусская железная дорога 白俄罗斯铁路
БДЖ 保铁	0052	Холдинг «Болгарские государственные железные дороги» 保加利亚国家铁路控股公司
МAB 匈铁	0055	ЗАО «Венгерские государственные железные дороги» 匈牙利国家铁路股份公司
ВЖД 越铁	0032	ГК «Вьетнамская железная дорога» 越南铁路国家公司
ГР 格铁	0028	АО «Грузинская железная дорога» 格鲁吉亚铁路股份公司
РАИ 伊铁	0096	Железная дорога Исламской Республики Иран 伊朗伊斯兰共和国铁路
КЗХ 哈铁	0027	АО «Национальная компания “Казакстан темір жолы”» (Железная дорога Казахстана) 哈萨克斯坦铁路国有股份公司
КЖД 中铁	0033	Китайские железные дороги 中国铁路
ЗЧ 朝铁	0030	Железные дороги Корейской Народно-Демократической Республики 朝鲜民主主义人民共和国铁路
КОРЕЙЛ 韩铁	0061	Корейская национальная железнодорожная корпорация 韩国国营铁路公司
КРГ 吉铁	0059	ГП «Национальная компания “Кыргыз темир жолу”» (Кыргызская железная дорога) 吉尔吉斯斯坦铁路国有公司
ЛДЗ 拉铁	0025	ГАО «Латвийская железная дорога» 拉脱维亚铁路国家股份公司
ЛГ 立铁	0024	АО «Литовские железные дороги» 立陶宛铁路股份公司
ЧФМ 摩铁	0023	ГП «Железная дорога Молдовы» 摩尔多瓦铁路国家企业
УБЖД 蒙铁	0031	АО «Улан-Баторская железная дорога» 乌兰巴托铁路股份公司
ПКП 波铁	0051	АО «Польские государственные железные дороги» 波兰国家铁路股份公司
РЖД 俄铁	0020	ОАО «Российские железные дороги» 俄罗斯铁路股份公司
ЧФР 罗铁	0053	АО «Национальная железнодорожная компания Румынии» 罗马尼亚国有铁路公司
ЖСР 斯铁	0056	Железные дороги Словацкой Республики (Železnice Slovenskej republiky) 斯洛伐克共和国铁路
ТДЖ 塔铁	0066	ГУП «Рохи охани Тоҷикистон» (Таджикская железная дорога) 塔吉克斯坦铁路国家单一制企业
ТРК 土铁	0067	Агентство «Туркмендемирёллары» Министерства промышленности и коммуникации Туркменистана 土库曼斯坦国家铁路
УТИ 乌(兹)铁	0029	АО «Узбекистон темир йуллари» (Узбекские железные дороги) 乌兹别克斯坦铁路股份公司
УЗ 乌(克)铁	0022	АО «Украинская железная дорога» (АО «Укрзалізниця») 乌克兰铁路股份公司
ЧД 捷铁	0054	АО «Чешские железные дороги» 捷克铁路股份公司
ЭВР 爱铁	0026	АО «Эстонская железная дорога» 爱沙尼亚铁路股份公司

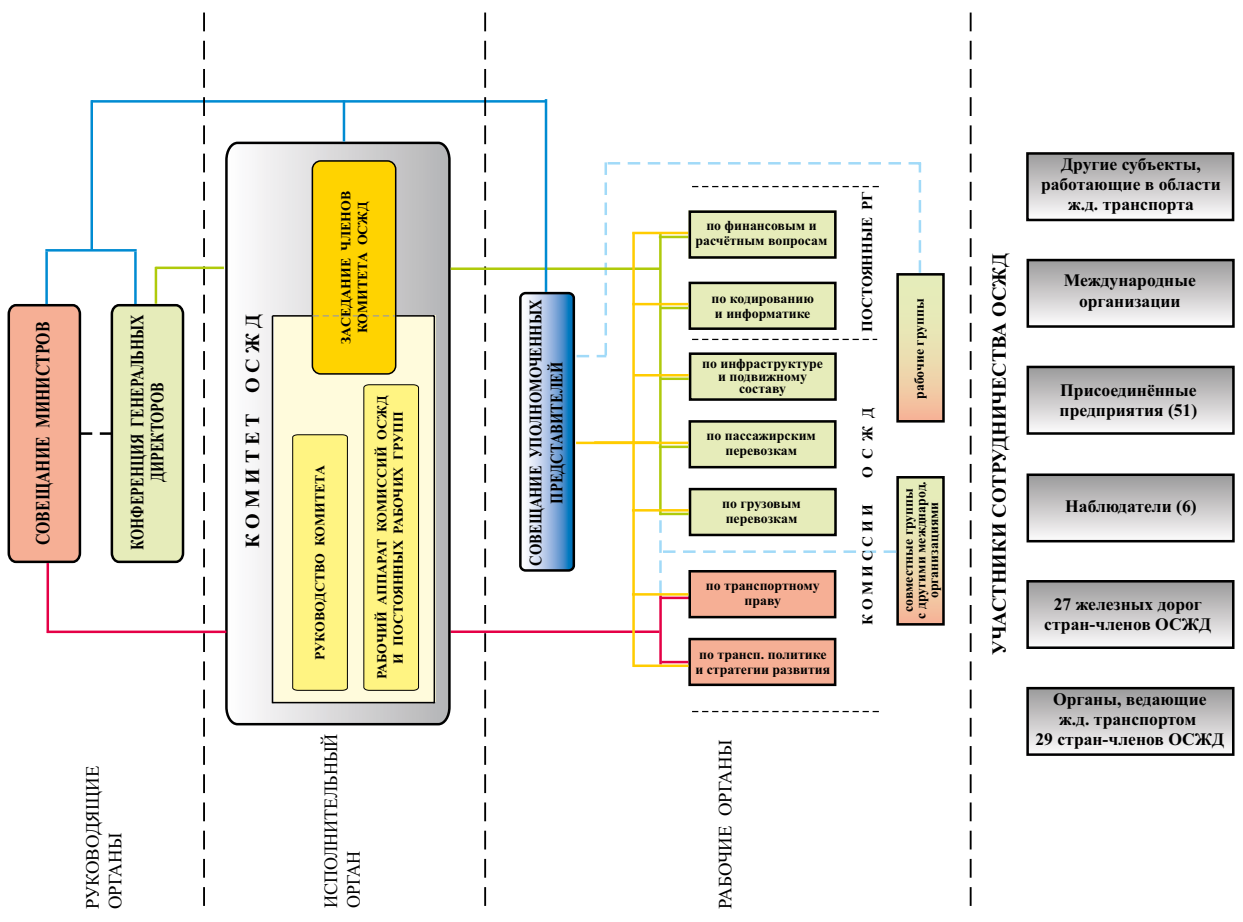
Железные дороги – наблюдатели ОСЖД
铁 组 观 察 员 铁 路

ДБ 德铁	1080	АО «Немецкая железная дорога» 德国铁路股份公司
ОСЕ 希铁	0073	Организация Греческих железных дорог 希腊铁路
СНЦФ 法铁	0087	Национальное общество Французских железных дорог 法国国有铁路公司
ВР 芬铁	0010	Железные дороги Финляндии (VR Group) 芬兰铁路 (芬铁集团)
ЖС 南铁	0072	АО «Железные дороги Сербии» 塞尔维亚铁路股份公司
ФПК 联邦客运公司	1120	АО «Федеральная пассажирская компания» 联邦客运股份公司

铁路合作组织 (铁组) 机构



Структура Организации сотрудничества железных дорог (ОСЖД)



Основные показатели железных дорог стран – членов ОСЖД за 2018 год

№	Государство	Код государства	Население государства (млн. чел.)	Эксплуатационная длина		Среднесуточный эксплуатацируемый парк, ед.								
				Общая длина	в т.ч., электро-линии	Паровозы	Тепловозы	Электровозы		Дизель-поезда		Электропоезда		
								количество одиночных вагонов	общее количество вагонов	количество одиночных вагонов	общее количество вагонов	количество секций	общее количество секций	количество вагонов
1	2	3	4	5	6	7	8	9	10	11	12	13	14	15
1	Азербайджан	57	9,98	2 133	1 169	0	79	58	1	2	2	0	18	48
2	Афганистан	68		99	0									
3	Беларусь	21	9,5	5 479	1 228	5	666	97	226	145	624		288	624
4	Болгария	52	7	4 030	2 870	10	168	205	27	27	54	55	96	206
5	Венгрия	55	9,78	7 690	3 116	5	496	546		327	399		176	621
6	Вьетнам	32	94,6	2 347	0		267							
7	Грузия	28	3,7	1 295	1 295	0	22	45					22	84
8	Иран	96	0	6 153	0		920	8						
9	Казахстан	27	18,3	16 061	4 238		1 207	548					70	139
10	Китай	33	1395	67 515	44 848		5 111	10 825						
11	КНДР	30		4 400	0									
12	Корея	61		4 113	2 968		227	154				2 799		2 799
13	Кыргызстан	59	6,3	424	0		26							
14	Латвия	25	1,93	1 860	251		210		7	57	74	19	72	163
15	Литва	24	2,8	1 911	152	0	214	0	13	42	92	0	22	56
16	Молдова	23	0	1 149	0		82		8	46	92			
17	Монголия	31	3,2	1 810	0		127							
18	Польша	51	0	19 347	11 904									
19	Россия	20	146,9	85 626	43 851		6 318	7 919		9			4 109	
20	Румыния	53	22,19	10 765	4 029		673	522		112			4	
21	Словакия	56	0	3 627	1 588	0	325	270	252	230	252	250	270	250
22	Таджикистан	66	9,03	620	0		42			6	6			
23	Туркменистан	67		3 840	0									
24	Узбекистан	29	33,3	4 718	1 774		188	83					18	
25	Украина	22	42,2	21 626	10 268	22	1 944	1 627		246			1 335	
26	Чехия	54	10,65	9 573	3 235	30	728	763	436	267	293	0	176	329
27	Эстония	26	1,3	1 016	132		54			20	60		18	60

Основные показатели железных дорог стран – членов ОСЖД за 2018 год

№	Государство	Код государства	Всего персонала железно-дорожного транспорта	в том числе:					Перевезено грузов, тыс. тонн		Грузооборот млн. тариф. т-км	Средняя дальность перевозки, км (5)*1000/(3)	Перевезено пассажиров, тыс. пасс.	Пассажиры-оборот, млн. пасс-км	Средняя дальность поездки, км (4)*1000/(3)
				Персонал, занятый содержанием инфраструктуры и эксплуатацией	Персонал перевозчиков (предоставляющих услуги по перевозкам)	Прочий персонал	Всего	в т.ч. грузы в контейнерах							
1	2	3	4	5	6	7	8	9	10	11	12	13	14		
1	Азербайджан	57	0				13 954	505	4 492	322	2 833	468	165		
2	Беларусь	21	70 423	18 518	43 147	8 758	157 164	5 478	52 574	334	79 857	6 215	78		
3	Болгария	52	20 142	10 065	8 218	1 859	6 663	900	1 830	275	21 338	1 479 393	69		
4	Венгрия	55	41 683	19 895	4 241	17 547	23 850	1 698	5 197	218	147 939	7 761	52		
5	Вьетнам	32	25 577	18 119	6 340	1 118	5 664		3 990	704	8 687	3 542	408		
6	Грузия	28	11 783	7 198	3 112	1 473	10 005	952	2 598	260	2 828	637	224		
7	Иран	96	8 403				50 321		34 859	691	28 594	15 239	542		
8	Казахстан	27	130 733	45 457	61 077	24 199	282 941		219 927	777	22 994	19 110	831		
9	Китай	33	1 617 654				2 530 864	186 570	2 238 435	884	1 792 835	681 203	380		
10	Корея	61	28 067	7 732	12 064	8 271	30 915	9 874	7 876	255	157 472	28 166	179		
11	Кыргызстан	59	4 817	3 178	1 122	517	7 256	123	949	126	326	35	107		
12	Латвия	25	11 105	6 028**	2 780***	2 297****	49 260*****	810*****	17 348*****	352	182 42*****	624*****	34		
13	Литва	24	7 464	2 851	3 106	1 507	56 775	1 063	16 884	297	5 169	468	91		
14	Молдова	23	7 136	6 343		793									
15	Монголия	31	15 490	9 794	1 014	4 682	25 763	1 737	15 315	594	2 572	994	386		
16	Россия	20	707 393	371 490	183 445	152 458	1 415 344	45 825	2 596 880	1 835	115 7213*	129 365	112		
17	Румыния	53	41 128	22 226	18 047	855	24 567	1 688	4 602	187	53 739	4 932	92		
18	Словакия	56	25 073	12 873	6 291	5 909	34 386	1 175	6 729	196	73 808	3 815	52		
19	Таджикистан	66	5 428	3 054	1 479	895	5 348	38	224	42	545	33	61		
20	Узбекистан	29	85 361	31 285	23 817	30 259	94 790	2 363	22 942	242	22 623	4 329	191		
21	Украина	22	258 599	204 806	42 773	11 020	322 342		186 344	578	151 163*	28 615	189		
22	Чехия	54	23 374				57 209		11 086	194	179 230	8 225	46		
23	Эстония	26	1 969	448	1 472	49	13 535	303	2 115	156	7 764	417	54		

*- отправлено пассажиров

**- данные ГАО Латвииjs dzelzceļš

***- данные ООО LDZ Cargo, АО Pasazieru vilciens, АО Baltijas Transzita serviss, АО Baltijas Ekspresis

****- данные ГАО Латвииjs dzelzceļš, АО Pasazieru vilciens, АО Baltijas Transzita serviss

*****- данные об объёме перевезенного груза по инфраструктуре ГАО Латвииjs dzelzceļš

*****- данные о перевезённых пассажирах перевозчиком ООО LDZ Cargo, АО Pasazieru vilciens

Основные показатели железных дорог стран – членов ОСЖД за 2018 год

№	Государство	Код государства	Ширина колеи, мм	Население государства (млн. чел.)	Эксплуатационная длина		Паровозы	Тепловозы	Электровагоны	Дизель-поезда			Электропоезда		
					Общая длина	в т.ч. электро-линии				количество одиночных вагонов	количество секций	общее количество вагонов	количество одиночных вагонов	количество секций	общее количество вагонов
0	1	2	3	4	6	6	7	8	9	10	11	12	13	14	15
			N1435		0	0	0	0	0	0	0	0	0	0	0
			E	10,00	0	0	0	0	0	0	0	0	0	0	0
1	Азербайджан	57	L1520		2 133	1 169	0	79	58	1	2	2	0	18	48
			Всего		2 133	1 169	0	79	58	1	2	2	0	18	48
2	Беларусь	21	L1520		5 453	1 202	5	654	97	226	145	624	0	288	624
			N1435	10,00	26	26	0	12	0	0	0	0	0	0	0
			E		0	0	0	0	0	0	0	0	0	0	0
			Всего		5 479	1 228	5	666	97	226	145	624	0	288	624
3	Болгария	52	N1435		3 905	2 870	9	158	205	27	27	54	55	96	206
			E	7,00	125	0	1	10	0	0	0	0	0	0	0
			L1520		0	0	0	0	0	0	0	0	0	0	0
			Всего		4 030	2 870	10	168	205	27	27	54	55	96	206
4	Венгрия	55	N1435		7 449	3 116	5	474	546	0	327	399	0	176	621
			E	10,00	204	0	0	14	0	0	0	0	0	0	0
			L1520		37	0	0	8	0	0	0	0	0	0	0
			Всего		7 690	3 116	5	496	546	0	327	399	0	176	621
5	Вьетнам	32	L1520		2 169	0	0	257	0	0	0	0	0	0	0
			N1435	95,00	0	0	0	0	0	0	0	0	0	0	0
			Всего		178	0	0	10	0	0	0	0	0	0	0
5	Грузия	28	N1435		2 347	0	0	267	0	0	0	0	0	0	0
			E	4,00	0	0	0	0	0	0	0	0	0	0	0
			L1520		1 295	1 295	0	22	45	0	0	0	0	22	84
			N1435		0	0	0	0	0	0	0	0	0	0	0
			Всего		1 295	1 295	0	22	45	0	0	0	0	22	84
7	Иран	96	L1520		0	0	0	0	0	0	0	0	0	0	0
			N1435	0,00	6 153	0	0	920	8	0	0	0	0	0	0
			E		0	0	0	0	0	0	0	0	0	0	0
			Всего		6 153	0	0	920	8	0	0	0	0	0	0
8	Казахстан	27	L1520		16 042	4 238	0	1 207	548	0	0	0	0	70	139
			N1435	0,00	19	0	0	0	0	0	0	0	0	0	0
			E		0	0	0	0	0	0	0	0	0	0	0
			Всего		16 061	4 238	0	1 207	548	0	0	0	0	70	139
9	Китай	33	L1520		14	0	0	0	0	0	0	0	0	0	0
			N1435	1395,00	66 848	44 848	0	5 097	10 825	0	0	0	0	0	0
			E		653	0	0	14	0	0	0	0	0	0	0
			Всего		67 515	44 848	0	5 111	10 825	0	0	0	0	0	0
10	Корея	61	L1520		4 113	2 968		227	154				2 799		2 799
			N1435	51,70											
			E												
			Всего		4 113	2 968		227	154				2 799		2 799
11	Кыргызстан	59	L1520		424	0	0	26	0	0	0	0	0	0	0
			N1435	6,00	0	0	0	0	0	0	0	0	0	0	0
			E		0	0	0	0	0	0	0	0	0	0	0
			Всего		424	0	0	26	0	0	0	0	0	0	0

Основные показатели железных дорог стран – членов ОСЖД за 2018 год

№	Государство	Код государства	Общий объём грузовых перевозок (млн. тонн)	Грузовые перевозки, в том числе по видам транспорта										трубопроводным	воздушным		
				железнодорожным транспортом			в том числе			автомобильным						морским	внутренним
				экспорт	импорт	внутригосударственные	экспорт	импорт	экспорт	импорт	экспорт	импорт	транзит				
1	2	3	4	5	6	7	8	9	10	11	12	13	14				
1	Азербайджан	57	230	14	2	5	4	3	149	8	0	58	0				
2	Беларусь	21	456	157	53	19	36	49	171		2	125	0				
3	Болгария	52	234	15	2	1	11	0,001	143	28	4		30				
4	Венгрия	55	57 518	10 581					37 740	0	1 608	7 589	0				
5	Вьетнам	32	1 527	6	0	1	5		1 196	75	250		0				
6	Грузия	28	41	10	1	3	2	4	31				0				
7	Казахстан	27	3 989	283	82	15	168	18	3 422	2	1	281					
8	Китай	33	49 163	2 531													
9	Корея	61	3 286	32			32		1 800	1 455							
10	Кыргызстан	59	33	2					31			0					
11	Латвия	25	129	49	2	41	1	5	77			3	0				
12	Литва	24	165	57	5	24	15	14	89	6	1	12	0				
13	Молдова	23	0	0													
14	Монголия	31	70	26	3	9	10	3	44				0				
15	Россия	20	8 258	1 415	483	78	830	24	5 544	23	105	1 169	1				
16	Румыния	53	378	55	4	7	44	9	237	49	30	6	49				
17	Словакия	56	0	0													
18	Таджикистан	66	79	5	1	4	0	0	74				0				
19	Узбекистан	29	1 209	68					1 068			72	0				
20	Украина	22	1 643	322					1 206	2	4	109	0				
21	Чехия	54	593	99	20	30	39	10	479	0	1	13	0				
22	Эстония	26	57	14	0	1	3	9	29	14							

Основные показатели железных дорог стран – членов ОСЖД за 2018 год

№	Государство	Код государства	Население государства (млн. чел.)	Общий объем пассажирских перевозок (млн. пасс.)	Пассажирские перевозки, в том числе по видам транспорта							внутренним	воздушным
					железнодорожным транспортом	в том числе		автомобильным	морским	внутренним	воздушным		
						международные	внутригосударственные						
1	2	3	4	5	6	7	8	9	10	11	12		
1	Азербайджан	57	9,98	1 772	3	0	3	1 767	0	0	0	2	
2	Беларусь	21	9,50	1 973	80	4	76	1 185	0	0	0	3	
3	Болгария	52	7,00	157	21	8	20	92	28	4	13		
4	Венгрия	55	9,78	628	142	3	139	480	0	1	6		
5	Вьетнам	32	94,60	4 456	9	0	9	4 206		192	49		
6	Грузия	28	3,70	401	3	0	3	393			5		
7	Казахстан	27	18,40	23 022	23	2	21	22 991	0,09	0,081	8		
8	Китай	33	1 395,00	16 338	1 793								
9	Корея	61	51,70	7 479	1 490		1 490	5 969	20				
10	Кыргызстан	59	6,30	732	0	0		664			1		
11	Латвия	25	1,93	163	18*	0	18*	140			4		
12	Литва	24	2,80	380	5	1	4	372	0	2	1		
13	Молдова	23		0	0								
14	Монголия	31	3,20	200	3	0	2	197		0	1		
15	Россия	20	146,90	11 905	1 157	6	1 152	10 612	8	11	116		
16	Румыния	53	22,19	446	67	0	66	358	0	0	22		
17	Словакия	56	5,45	321	78	4	73	243		0,1	0,4		
18	Таджикистан	66	9,03	595	1	0	0	594			1		
19	Узбекистан	29	33,30	5 818	22			5 719			3		
20	Украина	22	42,20	2 078	158			1 907	0	1	13		
21	Чехия	54	10,65	536	188	5	183	340	0	1	7		
22	Эстония	26	1,30	209	8	0	8	190	9	0	1		

*- данные ООО „LDZ CARGO” и АО „Pasazieru vilciens”

Тяговый подвижной состав железных дорог стран – членов ОСЖД за 2018 год

№	Государство	Код государства	Ширина колеи, мм	Среднесуточный эксплуатируемый парк, ед.											
				Паровозы	Тепловозы	Электропоезда	Дизель-поезда			Электропоезда					
							количество одиночных вагонов	общее количество секций	общее количество вагонов	количество одиночных вагонов	общее количество вагонов	количество секций	количество вагонов	общее количество вагонов	
0	1	2	3	4	5	6	7	8	9	10	11	12	18	48	
1	Азербайджан	57	L1520	0	79	58	1	2	2						
			N1435												
			Е												
2	Беларусь	21	Всего	0	79	58	1	2	2	2				48	
			L1520	5	654	97	226	145	624						624
			N1435		12										
3	Болгария	52	Всего	5	666	97	226	145	624	0	288			624	
			L1520												
			N1435	9	158	205	27	27	54			96		206	
4	Венгрия	55	Всего	10	168	205	27	27	54	55	96			206	
			L1520		8										
			N1435	5	474	546		327	399			176		621	
5	Вьетнам	32	Всего	5	496	546	0	327	399	0	176			621	
			L1520												
			N1435		10										
5	Грузия	28	Всего	0	267	0	0	0	0	0	0			0	
			L1520	0	22	45						22		84	
			N1435	0											
7	Иран	96	Всего	0	22	45	0	0	0	0	22			84	
			L1520												
			N1435		920	8									
8	Казахстан	27	Всего	0	920	8	0	0	0	0	0			0	
			L1520		1 207	548						70		139	
			N1435												
9	Китай	33	Всего	0	1 207	548	0	0	0	0	70			139	
			L1520												
			N1435		5 097	10 825									
10	Корея	61	Всего	0	5 111	10 825	0	0	0	0	0			0	
			L1520												
			N1435		227	154					2 799			2 799	
11	Кыргызстан	59	Всего		227	154								2 799	
			L1520		26										
			N1435												
Всего	0	26	0	0	0	0	0	0	0	0	0	0	0		

12	Латвия	25	L1520	210*		7*	57*	74*	19*	72*	163*
			N1435								
			E								
			Всего	0	210	7	57	74	19	72	163
13	Литва**	24	L1520	0	214	13	42	92	0	22	56
			N1435	0	0	0	0	0	0	0	0
			E	0	0	0	0	0	0	0	0
			Всего	0	214	13	42	92	0	22	56
14	Молдова	23	L1520	38		4	23	46			
			N1435	3							
			E	41		4	23	46			
			Всего	82	0	8	46	92	0	0	0
15	Монголия	31	L1520	125							
			N1435	2							
			E								
			Всего	127							
16	Россия	20	L1520	6 289	7 919		4			4 109	
			N1435	2							
			E	27			5				
			Всего	6 318	7 919	0	9	0	0	4 109	0
17	Румыния	53	L1520	10			112			4	
			N1435	663	522						
			E								
			Всего	673	522	0	112	0	0	4	0
18	Словакия	56	L1520	0	21	21	40	21	20	40	20
			N1435	0	303	230	230	230	230	230	230
			E	0	1	1	0	1	0	0	0
			Всего	325	270	252	230	252	250	270	250
19	Таджикистан	66	L1520	42			6	6			
			N1435								
			E								
			Всего	42	0	0	6	6	0	0	0
20	Узбекистан	29	L1520	188	83					18	
			N1435								
			E								
			Всего	188	83	0	0	0	0	18	0
21	Украина	22	L1520	22	1 944		246			1 335	
			N1435								
			E								
			Всего	22	1 944	0	246	0	0	1 335	0
22	Чехия	54	L1520								
			N1435	30	725	436	267	293	0	176	329
			E	3							
			Всего	30	728	436	267	293	0	176	329
23	Эстония	26	L1520	54			20	60		18	60
			N1435								
			E								
			Всего	54			20	60		18	60
24	Всего			72	20 094	970	1 536	1 948	3 123	6 694	5 379

* - инвентарное наличие тягового подвижного состава предприятий ГАО Latvijas dzelzceļš и перевозчиков

** - инвентарное наличие тягового подвижного состава АО «Литовские железные дороги»

12	Латвия	25	L1520 N1435	106	11	29	58	0	7	1	0
			E								
			Всего	106	11	29	58	0	7	1	0
13	Литва	24	L1520 N1435	44	3	0	19	16	5	0	1
			E	0	0	0	0	0	0	0	0
			Всего	44	3	0	19	16	5	0	1
14	Молдова	23	L1520 N1435	322	3	164	78	59	16		2
			E								
			Всего	322	3	164	78	59	16	0	2
15	Монголия	31	L1520 N1435	276	16	97	120	1	7	24	11
			E	18 231	1 120	6 733	8 431	654	804	222	267
			Всего	18 231	1 120	6 733	8 431	654	804	222	267
16	Россия	20	L1520 N1435								
			E								
			Всего								
17	Румыния	53	L1520 N1435		2 268	2 257	147	2 030	22		3
			E	0	2 268	2 257	147	2 030	22	0	3
			Всего	0	2 268	2 257	147	2 030	22	0	3
18	Словакия	56	L1520 N1435	865	36	422	312	735	20	67	8
			E								
			Всего	865	36	422	312	735	20	67	8
19	Таджикистан	66	L1520 N1435	424		254	121	0	15	15	19
			E	780	46	356	220	82	29	9	38
			Всего	424	0	254	121	0	15	15	19
20	Узбекистан	29	L1520 N1435	780	46	356	220	82	29	9	38
			E	4 323	276	2 098	1 643	158	49	36	63
			Всего	4 323	276	2 098	1 643	158	49	36	63
21	Украина	22	L1520 N1435								
			E	4 323	276	2 098	1 643	158	49	36	63
			Всего	4 323	276	2 098	1 643	158	49	36	63
22	Чехия	54	L1520 N1435	2 823					36		
			E								
			Всего	2 823	0	0	0	0	36	0	0
23	Эстония	26	L1520 N1435	213	3	0	6	201	2	0	1
			E								
			Всего	213	3	0	6	201	2	0	1
24	Всего			110 909	34 377	33 368	18 481	48 088	3 930	2 411	2 718

Вагоны грузового парка железных дорог стран – членов ОСЖД за 2018 год

№	Государство	Код государства	Ширина колеи, мм	Парк вагонов, зарегистрированных в государстве, на конец года, ед.						Среднесуточный рабочий парк вагонов на территории государства, ед.					
				Всего вагонов	крытые	полувагоны	вагоны-платформы	цистерны	остальные вагоны	Всего вагонов	крытые	полувагоны	вагоны-платформы	цистерны	остальные вагоны
0	1	2	3	4	5	6	7	8	9	10	11	12	13	14	15
			L1520	7 623	1 666	1 229	1 034	1 455	2 239	2 922	418	489	416	786	814
			N1435	0	0	0	0	0	0	0	0	0	0	0	0
1	Азербайджан	57	Е	7 623	1 666	1 229	1 034	1 455	2 239	2 922	418	489	416	786	814
			L1520	40 713	2 386	11 274	1 686	11 342	14 025	29 562	903	12 406	938	6 400	8 915
			N1435	0	0	0	0	0	0	0	0	0	0	0	0
2	Беларусь	21	Е	40 713	2 386	11 274	1 686	11 342	14 025	29 562	903	12 406	938	6 400	8 915
			L1520	0	0	0	0	0	0	0	0	0	0	0	0
			N1435	8 585	881	4 980	1 066	751	907	2 951	57	1 760	405	419	310
3	Болгария	52	Е	367	78	129	66	89	5	0	0	0	0	0	0
			Всего	8 952	959	5 109	1 132	840	912	2 951	57	1 760	405	419	310
			L1520	0	0	0	0	0	0	0	0	0	0	0	0
4	Венгрия	55	N1435	10 148	754	4 593	1 507	468	2 826	9 936	716	3 730	2 337	1 723	1 430
			Е	0	0	0	0	0	0	0	0	0	0	0	0
			Всего	10 148	754	4 593	1 507	468	2 826	9 936	716	3 730	2 337	1 723	1 430
5	Вьетнам	32	L1520	0	0	0	0	0	0	0	0	0	0	0	0
			N1435	314	30	282	0	2	2	314	30	282	0	0	2
			Е	4 056	1 871	1 234	721	132	98	4 056	1 871	1 234	721	132	98
5	Грузия	28	Всего	4 370	1 901	1 516	721	132	100	4 370	1 901	1 516	721	132	100
			L1520	11 221	1 662	2 596	666	2 134	4 163	2 312	153	549	459	646	505
			N1435	0	0	0	0	0	0	0	0	0	0	0	0
7	Иран	96	Всего	11 221	1 662	2 596	666	2 134	4 163	2 312	153	549	459	646	505
			L1520	0	0	0	0	0	0	0	0	0	0	0	0
			N1435	908	69	27	50	762	762	0	0	0	0	0	0
8	Казахстан	27	Всего	908	69	27	50	762	762	0	0	0	0	0	0
			L1520	134 835	12 905	58 523	2 934	33 957	26 516	63 592	8 963	1 828	28 696	8 964	15 141
			N1435	0	0	0	0	0	0	0	0	0	0	0	0
9	Китай	33	Всего	134 835	12 905	58 523	2 934	33 957	26 516	63 592	8 963	1 828	28 696	8 964	15 141
			L1520	783 665	111 531	475 477	66 575	40 023	90 059	670 994	97 111	424 018	53 938	31 387	64 540
			Е	953	163	662	58	70	0	434	41	320	58	15	0
10	Корея	61	Всего	784 618	111 694	476 139	66 633	40 093	90 059	671 428	97 152	424 338	53 996	31 402	64 540
			L1520	0	0	0	0	0	0	0	0	0	0	0	0
			N1435	10 478	914	2 823	3 210	3 478	53	2 936	86	218	1 222	710	700
11	Кыргызстан	59	Всего	1 617	319	580	98	139	481	1 080	156	416	14	385	0
			L1520	0	0	0	0	0	0	0	0	0	0	0	0
			N1435	1 617	319	580	98	139	481	1 080	156	416	14	385	0

12 Латвия	L1520	9 426	2 105	798	2 183	1 862	2 478	10853*	2577*	4362*	527*	3280*	107*
	N1435	0						0					
	Е	0						0					
13 Литва	Всего	9 426	2 105	798	2 183	1 862	2 478	10 853	2 577	4 362	527	3 280	107
	L1520	11 216	1 537	1 819	231	3 397	4 232	11417**	296**	3384**	184**	3368**	4 185
	N1435	0	0	0	0	0	0	54	0	1	32	21	0
14 Молдова	Е	0	0	0	0	0	0	0	0	0	0	0	0
	Всего	11 216	1 537	1 819	231	3 397	4 232	11 471	296	3 385	216	3 389	4 185
	L1520	4 690	698	1 187	307	426	2 072	2 215	180	694	20	328	993
15 Монголия	N1435	0						0					
	Е	0						0					
	Всего	7 053	439	5 157	204	93	1 160	6 585	235	1 564	55	36	4 695
16 Россия	L1520	1 112 790	54 060	525 476	64 893	245 313	223 048	944 310	45 137	451 124	34 313	239 632	174 104
	N1435	0						0					
	Е	0						0					
17 Румыния	Всего	1 112 790	54 060	525 476	64 893	245 313	223 048	944 310	45 137	451 124	34 313	239 632	174 104
	L1520	0						0					
	N1435	29 875	5 766	11 647	4 067	5 001	3 394	11 866	1 491	4 434	2 119	2 235	1 587
18 Словакия	Е	0						0					
	Всего	1 833	171	366	1 295	1	0	963	95	283	584	1	0
	L1520	2 058	472	896	58	69	563	450	173	115	24	55	83
19 Таджикистан	N1435	0						0					
	Е	0						0					
	Всего	2 058	472	896	58	69	563	450	173	115	24	55	83
20 Узбекистан	L1520	0						20 448	5 915	5 230	626	3 258	5 419
	N1435	0						0					
	Е	0						0					
21 Украина	Всего	0	0	0	0	0	0	20 448	5 915	5 230	626	3 258	5 419
	L1520	106 401	5 773	50 617	5 239	8 668	36 104	142 547	5 252	79 213	3 010	13 537	41 535
	N1435	0						0					
22 Чехия	Е	0						0					
	Всего	106 401	5 773	50 617	5 239	8 668	36 104	142 547	5 252	79 213	3 010	13 537	41 535
	L1520	0						0					
23 Эстония	N1435	22 578	2 265	13 962	5 104		1 247	0					
	Е	0						0					
	Всего	22 578	2 265	13 962	5 104	0	1 247	0	0	0	0	0	0
24 Всего	L1520	18 037	1 416	2 052	2 352	11 330	887	2 088	422	364	245	923	134
	N1435	0						2 088	422	364	245	923	134
	Е	0						0					
Всего	18 037	1 416	2 052	2 352	11 330	887	2 088	422	364	245	923	134	
Всего	2 336 201	209 931	1 178 386	165 604	370 198	417 321	1 945 427	172 278	998 018	318 241	130 588	325 297	325 297

*- среднесуточное количество грузовых вагонов, находящихся в рабочем парке на инфраструктуре ГАО "Latvijas dzelzceļš"

** - инвентарное наличие грузовых вагонов АО «Литовские железные дороги» и перевозчиков

Пробег поездов по видам тяги железных дорог стран – членов ОСЖД за 2018 год

№	Государство	Код государства	Ширина колеи, мм	Пробег поездов по видам тяги, тыс. поездо-км												Все виды тяги					
				Паровозы			Тепловозы			Электровозы			Дизель-поезда			Электропоезда		В пассажирском движении (5+8+11+14+16)	В грузовом движении (4+7+10+13+15)		
				Всего	из них		Всего	из них		Всего	из них		Всего	из них		Всего	из них				
					В пассажирском движении	В грузовом движении		В пассажирском движении	В грузовом движении		В пассажирском движении	В грузовом движении		В пассажирском движении	В грузовом движении		В пассажирском движении	В грузовом движении	В пассажирском движении	В грузовом движении	
0	1	2	3	4	5	6	7	8	9	10	11	12	13	14	15	16	17	18	19		
1	Азербайджан	57	L1520 N1435 E750	0 0 0	0 0 0	0 0 0	942 0 0	539 0 0	403	4 920	1 556	3 364	0	0	581	571	6 444	2 667	3 767	0	
2	Беларусь	21	L1520 N1435 E750	0 0 0	0 0 0	0 0 0	942 33 409 11	539 13 793 0	403 18 039 11	4 920 17 706 0	1 556 5 414 0	3 364 12 202 0	0 9 078 0	0 8 896 0	0 11 868 0	571 12 299 0	6 444 39 971 0	2 667 30 241 0	3 767 11 0	0	
3	Болгария	52	L1520 N1435 E750	0 0 0	0 0 0	0 0 0	33 420 1 249 1 249	13 793 910 910	18 050 338 338	17 706 18 210 18 210	5 414 14 175 14 175	12 202 4 035 4 035	9 078 1 940 1 940	8 896 1 940 1 940	11 868 4 084 4 084	12 299 25 484 25 484	39 971 21 110 21 110	30 252 4 374 4 374	0	0	
4	Венгрия	55	L1520 N1435 E750	0 3 0	0 3 0	0 3 0	7 798 7 798 0	4 970 4 970 0	2 828 2 828 0	52 788 52 788 0	36 933 36 933 0	15 855 15 855 0	18 760 18 760 0	18 722 18 722 0	17 137 17 137 0	14 141 14 141 0	93 490 93 490 0	77 665 77 665 0	18 683 18 683 0	0	
5	Вьетнам	32	L1520 N1435 E750	0 0 0	0 0 0	0 0 0	294 22 234 22 528	196 11 983 12 179	98 10 251 10 349	0 0 3 058	0 0 825	0 0 2 233	0 0 0	0 0 0	0 0 0	0 0 2 423	0 0 5 484	294 22 234 22 528	196 11 983 12 179	98 10 251 10 349	0
5	Грузия	28	L1520 N1435 E750	0 0 0	0 0 0	0 0 0	0 0 0	0 0 0	0 0 0	0 0 3 058	0 0 825	0 0 2 233	0 0 0	0 0 0	0 0 0	0 0 2 423	0 0 5 484	0 0 0	0 0 0	0	0
7	Иран	96	L1520 N1435 E750	0 0 0	0 0 0	0 0 0	79 481 79 481 86 785	49 611 49 611 24 802	29 870 29 870 57 886	157 157 86 179	115 115 24 012	42 42 59 599	0 0 0	0 0 0	0 0 0	2 423 2 423 2 373	5 484 5 484 175 387	79 638 79 638 49 726	49 726 49 726 51 040	29 912 29 912 117 485	0
8	Казахстан	27	L1520 N1435 E750	0 0 0	0 0 0	0 0 0	86 785 292 442 292 965	24 802 129 552 129 552	57 886 162 890 163 413	86 179 1 625 616 1 625 616	24 012 669 925 669 925	59 599 955 691 955 691	50 0 0	0 0 0	0 0 0	2 185 2 185 2 185	175 387 1 986 437 1 986 960	0 68 379 68 379	0 49 726 49 726	0 29 912 117 485	0
9	Китай	33	L1520 N1435 E750	0 0 0	0 0 0	0 0 0	292 442 523 292 965	129 552 523 129 552	162 890 523 163 413	1 625 616 1 625 616 1 625 616	669 925 669 925 669 925	955 691 955 691 955 691	0 0 0	0 0 0	68 379 68 379 68 379	1 986 437 1 986 960 1 986 960	867 856 867 856 867 856	1 118 581 523 1 119 104	1 118 581 523 1 119 104	0	0
10	Корея	61	L1520 N1435 E750	0 0 0	0 0 0	0 0 0	22 329 22 329 1 081	11 097 11 097 313	11 232 11 232 768	19 536 19 536 0	14 202 14 202 0	5 334 5 334 0	2 511 2 511 0	2 511 2 511 0	49 841 49 841 0	94 217 94 217 1 081	77 651 77 651 313	16 566 16 566 768	0	0	
11	Кыргызстан	59	L1520 N1435 E750	0 0 0	0 0 0	0 0 0	1 081 1 081 0	313 313 0	768 768 0	0 0 0	0 0 0	0 0 0	0 0 0	0 0 0	0 0 0	1 081 1 081 0	313 313 0	768 768 0	0	0	0

12	Латвия*	0	0	10 971	313	9 423	0	0	2 088	2 047	3 651	3 500	16 710	5 860	9 423
	L1520	0	0	0	0	0	0	0						0	0
	N1435	0	0	0	0	0	0	0						0	0
	E750	0	0	49	48	0	0	0					49	48	0
	Всего	0	0	11 020	361	9 423	0	0	2 088	2 047	3 651	3 500	16 759	5 908	9 423
13	Литва	24	0	10 277	440	9 703	128	34	94	4 130	4 112	1 672	16 217	6 258	9 797
	L1520	0	0	0	0	0	0	0	0	0	0	0	0	0	0
	N1435	0	0	16	0	16	0	0	0	60	60	0	76	60	16
	E750	0	0	0	0	0	0	0	0	0	0	0	0	0	0
	Всего	0	0	10 293	440	9 719	128	34	94	4 190	4 172	1 672	16 293	6 318	9 813
14	Молдова	23	0	1 700	804	896	0	0	524	522	0	0	2 224	1 327	896
	L1520	0	0	10 691	2 446	8 245	0	0	0	0	0	0	10 691	2 446	8 245
	N1435	0	0	0	0	0	0	0	0	0	0	0	0	0	0
	E750	0	0	0	0	0	0	0	0	0	0	0	0	0	0
	Всего	0	0	10 691	2 446	8 245	0	0	0	0	0	0	10 691	2 446	8 245
16	Россия	20	0	260 588	64 966	170 436	223 595	925 114	13 511	13 511	175 894	175 894	1 573 516	477 966	1 095 550
	L1520	0	0	0	0	0	0	0	0	0	0	0	0	0	0
	N1435	0	0	0	0	0	0	0	0	0	0	0	0	0	0
	E750	0	0	0	0	0	0	0	0	0	0	0	0	0	0
	Всего	0	0	260 588	64 966	170 436	223 595	925 114	13 511	13 511	175 894	175 894	1 573 516	477 966	1 095 550
17	Румыния	53	0	10 254	8 391	1 863	36 755	30 381	6 374	11 570	11 570	440	59 019	50 782	8 237
	L1520	0	0	0	0	0	0	0	0	0	0	0	0	0	0
	N1435	0	0	6 249	4 295	1 954	26 094	17 799	8 295	9 445	9 445	2 700	44 488	34 239	10 249
	E750	0	0	0	0	0	0	0	0	0	81	81	81	81	0
	Всего	0	0	6 253	4 295	1 958	26 583	17 799	8 784	9 445	2 781	2 781	45 062	34 320	10 742
19	Таджикистан	66	0	386	124	262	0	0	0	0	0	0	386	124	262
	L1520	0	0	0	0	0	0	0	0	0	0	0	0	0	0
	N1435	0	0	0	0	0	0	0	0	0	0	0	0	0	0
	E750	0	0	0	0	0	0	0	0	0	0	0	0	0	0
	Всего	0	0	386	124	262	0	0	0	0	0	0	386	124	262
20	Узбекистан	29	0	7 815	3 100	4 505	12 739	5 474	6 921	0	0	770	21 324	9 315	11 426
	L1520	0	0	0	0	0	0	0	0	0	0	0	0	0	0
	N1435	0	0	0	0	0	0	0	0	0	0	0	0	0	0
	E750	0	0	0	0	0	0	0	0	0	0	0	0	0	0
	Всего	0	0	7 815	3 100	4 505	12 739	5 474	6 921	0	0	770	21 324	9 315	11 426
21	Украина	22	0	31 713	12 997	13 866	122 384	43 010	76 405	10 274	9 880	35 822	200 193	100 304	90 271
	L1520	0	0	39	39	0	0	0	0	0	0	0	39	39	0
	N1435	0	0	111	107	0	0	0	0	0	0	0	111	107	0
	E750	0	0	0	0	0	0	0	0	0	0	0	0	0	0
	Всего	0	0	31 863	13 143	13 866	122 384	43 010	76 405	10 274	9 880	35 822	200 343	100 450	90 271
22	Чехия	54	19	62 716	59 355	3 361	85 208	64 222	20 986	0	0	0	147 944	123 596	24 348
	L1520	0	0	0	0	0	0	0	0	0	0	0	0	0	0
	N1435	19	19	0	0	0	0	0	0	0	0	0	0	0	0
	E750	0	0	0	0	0	0	0	0	0	0	0	0	0	0
	Всего	19	19	62 716	59 355	3 361	85 208	64 222	20 986	0	0	0	147 944	123 596	24 348
23	Эстония	26	0	1 689	158	1 531	0	0	3 607	3 607	1 763	173	7 060	3 939	1 531
	L1520	0	0	0	0	0	0	0	0	0	0	0	0	0	0
	N1435	0	0	0	0	0	0	0	0	0	0	0	0	0	0
	E750	0	0	0	0	0	0	0	0	0	0	0	0	0	0
	Всего	0	0	1 689	158	1 531	0	0	3 607	3 607	1 763	173	7 060	3 939	1 531
24	Всего	22	22	963 849	405 352	521 202	3 277 403	1 151 672	2 103 033	87 548	86 864	376 106	4 663 837	2 020 020	2 624 237

*-данные о пробеге поездов по инфраструктуре ГАО "Latvijas dzelzceļš"

Грузооборот брутто железных дорог стран – членов ОСЖД за 2018 год

№	Государство	Код государства	Ширина колеи, мм	Грузооборот брутто по видам тяги, млн т-км										Все виды тяги									
				Паровозы из них			Тепловозы из них			Электровозы из них			Электропоезда из них		Всего (4+7+10+13+15)	В пассажирском движении (5+8+11+14+16)	В грузовом движении (6+9+12)						
				Всего	В пассажирском движении	В грузовом движении	Всего	В пассажирском движении	В грузовом движении	Всего	В пассажирском движении	В грузовом движении	Всего	В пассажирском движении									
0	1	2	3	4	5	6	7	8	9	10	11	12	13	14	15	16	17	18	19				
1	Азербайджан	57	L1520 N1435 E750	0 0 0	0 0 0	0 0 0	872 0 0	167 0 0	705	8 269	700	7 569	0	0	134	132	9 275	999	8 274	0			
2	Беларусь	21	L1520 N1435 E750	0 0 0	0 0 0	0 0 0	872 58 947 8	167 5 340 8	705 52 964 8	8 269 43 845 0	700 3 026 0	7 569 40 759 0	0 2 681 0	0	2 645	134	4 969	9 275	999	8 274	0		
3	Болгария	52	L1520 N1435 E750	0 0 0	0 0 0	0 0 0	58 955 0 0	5 340 136 136	52 972 213 213	43 845 0 0	3 026 3 444 3 444	40 759 3 946 3 946	2 681 155 155	2 645	5 117	4 969	110 598	15 980	93 731	0	0		
4	Венгрия**	55	L1520 N1435 E750	0 1 0	0 0 0	0 0 0	0 0 0	0 1 050 0	2 835 2 835 0	0 0 0	11 259 0 0	20 999 0 0	1 241	1 241	3 841	3 841	17 391	0	23 834	0	0		
5	Вьетнам	32	L1520 N1435 E750	0 0 0	0 0 0	0 0 0	0 12 781 0	45 5 716 5 761	69 7 065 7 134	0 0 0	0 0 0	0 0 0	0	0	0	0	12 781	45	5 716	7 065	0	0	
5	Грузия	28	L1520 N1435 E750	0 0 0	0 0 0	0 0 0	5 0 0	5 0 0	5 0 0	4 930 0 0	225 0 0	4 705 0 0	4 705	225	514	514	5 449	740	4 710	0	0	0	
7	Иран	96	L1520 N1435 E750	0 0 0	0 0 0	0 0 0	0 0 0	22 116 22 116 16 416	58 755 58 755 178 380	0 0 0	19 19 17 218	15 15 206 161	0	0	0	0	22 135	0	58 770	0	0	0	
8	Казахстан	27	L1520 N1435 E750	0 0 0	0 0 0	0 0 0	196 981 0 0	16 416 0 0	178 380 0 0	224 839 0 0	17 218 0 0	206 161 0 0	8	8	820	783	422 648	34 423	384 541	0	0	0	
9	Китай	33	L1520 N1435 E750	0 0 0	0 0 0	0 0 0	519 387 269 519 656	98 645 269 98 645	420 742 269 421 011	3 857 041 0 3 857 041	605 850 0 605 850	3 251 191 0 3 251 191	0	0	48 731	48 731	4 425 159	753 226	3 671 933	269	269	3 672 202	
10	Корея	61	L1520 N1435 E750	0 0 0	0 0 0	0 0 0	7 247 0 0	2 317 0 0	4 930 0 0	7 641 0 0	4 693 0 0	2 948 0 0	681	681	47 254	47 254	62 823	54 945	7 878	0	0	0	
11	Кыргызстан	59	L1520 N1435 E750	0 0 0	0 0 0	0 0 0	1 844 0 1 844	121 0 121	1 723 0 1 723	0 0 0	0 0 0	0 0 0	0	0	0	0	1 844	121	1 723	0	0	0	0

Пробег подвижного состава железных дорог стран – членов ОСЖД за 2018 год

№	Государство	Код государства	Ширина колеи, мм	Среднесуточный эксплуатационный парк, ед.										Пробег вагонов, тыс. вагоно-км			
				Пробег тягового подвижного состава, тыс. локомотиво-км				Все виды тяги (с 4 по 8)		Пассажирские вагоны	Пробег вагонов, тыс. вагоно-км		Багажные, почтовые, почтово-багажные вагоны				
				Паровозы	Тепловозы	Электровозы	Дизельпоезда	Электропоезда	Электровозы		Пассажирские вагоны	Всего		в том числе в груженом состоянии			
0	1	2	3	4	5	6	7	8	134	9	10 068	10	11	12	13	124	
1	Азербайджан	57	L1520		3 380	6 554						16 475	153 609	80 974			
			N1435														
			E750														
			Всего	0	3 380	6 554	0	134		10 068	16 475	153 609	80 974			124	
2	Беларусь	21	L1520		47 930	19 757	9 078	12 299		89 064	148 281	1 616 704	976 378				1 452
			N1435		235					235							
			E750														
			Всего	0	48 165	19 757	9 078	12 299		89 299	148 281	1 616 704	976 378				1 452
3	Болгария	52	L1520														
			N1435		1 945	37 153	1 973	4 104	45 176	255 630	59 650						
			E750														
			Всего	0	1 945	37 153	1 973	4 104	45 176	255 630	59 650						0
4	Венгрия	55	L1520														
			N1435		9 289	55 515	24 401	24 956	114 161								
			E750		48				48								
			Всего	0	9 337	55 515	24 401	24 956	114 209	0	0	0	0	0	0	0	0
5	Вьетнам	32	L1520														
			N1435		294					294	238	1 514	804				
			E750		22 234				22 234	134 838	161 618	139 631					
			Всего	0	22 528	0	0	0	22 528	135 076	163 132	140 435					0
5	Грузия	28	L1520		809	5 672		4 691	11 172	4	86						
			N1435														
			E750														
			Всего	0	809	5 672	0	4 691	11 172	4	86	48					0
7	Иран	96	L1520														
			N1435		99 827	178			100 005								
			E750														
			Всего	0	99 827	178	0	0	100 005	0	0	0	0	0	0	0	0
8	Казахстан	27	L1520		119 858	98 961	50	2 373	221 242	793 195	6 624 498	3 949 640					33
			N1435														
			E750														
			Всего	0	119 858	98 961	50	2 373	221 242	793 195	6 624 498	3 949 640					33
9	Китай	33	L1520														
			N1435		712 271	1 992 616		98 021	2 802 908	13 299 980	60 821 956	40 651 736	470 827				
			E750		1 684			1 684		6 981	5 122						
			Всего	0	713 955	1 992 616	0	98 021	2 804 592	13 299 980	60 828 937	40 656 858					470 827
10	Корея	61	L1520														
			N1435		22 341	21 614	8 512	1 093 224	1 145 691	1 187 948	275 225	183 080					
			E750														
			Всего	0	22 341	21 614	8 512	1 093 224	1 145 691	1 187 948	275 225	183 080					
11	Кыргызстан	59	L1520		1 513				1 513	2 015	16 056						
			N1435														
			E750														
			Всего	0	1 513	0	0	0	1 513	2 015	16 056						0

12	Латвия*			12 422			2 088	3 651	18 161	3 342	367 663	198 931	
	L1520								0				
	N1435								49				
	E750			49					18 210	3 342	367 663	198 931	0
	Всего	0	12 471	0	2 088	3 651	2 088	3 651	22 854	20 078	533 824	283 385	30
13	Литва								76	120	405	216	0
	L1520	0	15 001	128	6 036	1 689	60	0	0	0	0	0	0
	N1435	0	16	0	0	0	0	0	0	0	0	0	0
	E750	0	0	0	0	0	0	0	0	0	0	0	0
	Всего	0	15 017	128	6 096	1 689	524	1 689	22 930	20 198	534 229	283 601	30
14	Молдова								3 492	8 806	31 261	15 622	
	L1520								0				
	N1435								0				
	E750								0				
	Всего	0	2 968	0	524	0	524	0	3 492	8 806	31 261	15 622	0
15	Монголия												
	L1520		14 495						34 654		464 201	289 077	
	N1435												
	E750												
	Всего		14 495						34 654		464 201	289 077	
16	Россия								5 027 210	73 642 366	44 457 480		
	L1520		512 301	1 310 204	19 560	597 920			0				
	N1435								0				
	E750								0				
	Всего	0	512 301	1 310 204	19 560	597 920			5 027 210	73 642 366	44 457 480		0
17	Румыния												
	L1520		14 068	39 548	13 835	540			67 991		433 768	238 008	
	N1435								0				
	E750								0				
	Всего	0	14 068	39 548	13 835	540			67 991	0	433 768	238 008	0
18	Словакия												
	L1520	0	0	0	0	0	0	0	0	130 185 864			11 891 694
	N1435	0	0	0	0	0	0	0	0	0			
	E750	0	0	0	0	0	0	0	0	0			
	Всего	0	0	0	0	0	0	0	130 185 864	866	7 101	3 644	2
19	Таджикистан								564				
	L1520		564						564				
	N1435								0				
	E750								0				
	Всего	0	564	0	0	0	0	0	564	866	7 101	3 644	2
20	Узбекистан												
	L1520		14 812	14 644		2 310			31 766	100 218	579 558	331 312	297
	N1435								0				
	E750								0				
	Всего	0	14 812	14 644	0	2 310			31 766	100 218	579 558	331 312	297
21	Украина								356 052	941 874	4 843 779	1 944 741	128
	L1520		67 535	146 420	17 127	124 970			177		665	332	
	N1435		177						146	236			
	E750		146						356 375	942 110	4 844 444	1 945 073	128
	Всего	0	67 858	146 420	17 127	124 970			356 375	942 110	4 844 444	1 945 073	128
22	Чехия								0				
	L1520								0				
	N1435								0				
	E750								0				
	Всего	0	0	0	0	0	0	0	0	0	0	0	0
23	Эстония								8 666	18 249	68 236	36 344	0
	L1520	0	2 811	0	3 890	1 965			8 666	18 249	68 236	36 344	0
	N1435	0							0				0
	E750	0							0				0
	Всего	0	2 811		3 890	1 965			8 666	18 249	68 236	36 344	0
23	Всего	0	3 402 046	7 497 928	214 268	3 945 694	7 515 474	304 360 242	301 451 031	187 605 123	24 729 174	187 605 123	24 729 174

*-общий пробег подвижного состава по инфраструктуре ГАО "Latvijas dzelzceļš"

Передача грузов по межгосударственным стыковым пунктам и на порты за 2018 год

Государство	Код государства	Государство или порт, принимающие грузы	Межгосударственный стыковой пункт (МГСП)	Сдано грузов всего, тыс. тонн	
1	2	3	4	5	
Азербайджан	57	Грузия	Бёюк-Кястик (экспорт)	3 739,40	
			Всего	3 739,40	
		Россия	Ялама (экспорт)	767,90	
			Всего	767,90	
		Туркменистан	Алят-Туркменбаши	384,30	
			Всего	384,30	
		Казахстан	Алят-Курык	371,50	
			Всего	371,50	
		Баку-порт	Баку-торговая пристань	3,20	
			Всего	3,20	
		Иран	Астара (экспорт)	160,10	
Всего	160,10				
Всего			5 426,40		
Беларусь	21	Латвия	Бигосово	29 959,50	
			Всего	29 959,50	
		Литва	Гудогай	19 952,20	
			Стасилос	13 594,80	
			Всего	33 547,00	
		Польша	Брест-Центр	6 410,90	
			Брест-Сев	938,80	
			Свислочь	1 612,20	
			Брузги	3 196,10	
			Всего	12 158,00	
		Россия	Красное	10 631,30	
			Заольша	544,60	
			Закопытье	4 150,80	
			Сураж	345,50	
			Езерище	1 077,60	
			Всего	16 749,80	
		Украина	Бережесть	6 285,60	
			Горынь	1 673,10	
			Тереховка	811,30	
			Заболотье	203,80	
			Терюха	645,40	
		Всего			9 619,20
		Болгария	52	Порт	Варна паромная
Всего	22,16				
Чехия	Димитровград			681,58	
	Всего			681,58	
Турция	Свиленград вос гран			640,08	
	Всего			640,08	
Греция	Свиленград граница			0,12	
	Кулата			71,18	
	Всего			71,31	
Румыния	Русе сорт			255,30	
	Кардам			1,75	
	Видин граница			11,22	
	Всего			268,27	
Всего					1 683,39
Венгрия	55	Австрия	Хедьешхалом	10 870,00	
			Харка	83,00	
			Сентготтхард	234,00	
			Всего	11 187,00	
		Чехия	Эрисентпетер	4 221,00	
			Всего	4 221,00	
		Хорватия	Муракерестур	262,00	
			Декенеш	4 064,00	
			Мадярбой	226,00	
			Всего	4 552,00	

Государство	Код государства	Государство или порт, принимающие грузы	Межгосударственный стыковой пункт (МГСП)	Сдано грузов всего, тыс. тонн
1	2	3	4	5
Венгрия	55	Сербия	Келебиа	3 564,00
			Всего	3 564,00
		Румыния	Лекешхаза	8 106,00
			Бихаркерестеш	1 435,00
			Нирабрань	420,00
			Всего	9 961,00
		Украина	Эперьешке	1 749,00
			Захонь	371,00
			Всего	2 120,00
		Словакия	Шаторалуйхей	1,00
			Хидашнемети	1 854,00
			Банреве	354,00
			Шомошкэуифалу	29,00
			Ипойтарноц	9,00
			Ноградсакал	9,00
			Соб	5 545,00
			Комаром	2 862,00
			Райка	1 834,00
			Всего	12 497,00
			Всего	
Вьетнам	32	Китай	Лаокай	213,00
			Донгданг	166,00
			Всего	379,00
			Всего	
Грузия	28	Азербайджан	Бёюк-Кясик	1 452,40
			Всего	1 452,40
		Армения	Садахло	722,50
			Всего	722,50
		Поти-порт	Поти	1 079,20
			Всего	1 079,20
		Батуми-порт	Батуми	989,10
			Всего	989,10
		Кулеви (нефт.)	Парто-Цкали	1 050,80
			Всего	1 050,80
	Всего		5 294,00	
Иран	96	нет данных		0,00
			Всего	0,00
			Всего	
Казахстан	27	Россия	Аксу (эксп.) (Елимай)	21 702,00
			Зерновая (эксп.)	10 770,00
			Дины Нурпеисовой (рзд)	9 490,00
			Куркамыс (эксп.)	7 814,00
			Петропавловск (эксп.)	4 579,00
			Илецк-1 (эксп.)	2 442,00
			Алимбет (Киргильда эксп.)	1 592,00
			Семиглав Мар (эксп.)	1 710,00
			Локоть (эксп. на Рубцовск)	1 216,00
			Всего	61 315,00
		Узбекистан	Мактаарал (эксп.)	7,00
			Сарыагаш (эксп.)	19 979,00
			Оазис (рзд) (эксп.)	1 152,00
			Всего	21 138,00
		Китай	Достык (эксп.)	8 011,00
			Достык (эксп. перев. авто)	154,00
			Алтынколь (эксп.)	298,00
			Всего	8 463,00
		Кыргызстан	Луговая (эксп.)	4 795,00
			Всего	4 795,00
		Туркменистан	Болашак (эксп.)	1 120,00
			Всего	1 120,00

Государство	Код государства	Государство или порт, принимающие грузы	Межгосударственный стыковой пункт (МГСП)	Сдано грузов всего, тыс. тонн
1	2	3	4	5
Казахстан	27	Порт	Актау-Порт (перев., эксп.)	1 958,00
			Курык-Порт-Паром (эксп.)	526,00
			Актау-Порт-Паром (эксп.)	0,00
			Актау-Порт-Паром	5,00
			Курык-Порт (эксп.)	49,00
			Всего	2 538,00
		Всего		99 369,00
Китай	33	Россия	Суйфэньхэ	182,00
			Маньчжурия	2 631,00
			Всего	2 813,00
		КНДР	Даньдун	98,00
			Тумынь	0,00
			Цзиань	6,00
			Всего	104,00
		Монголия	Эрлянь	1 336,00
			Всего	1 336,00
		Вьетнам	Пинсян	168,00
			Шаньяо	327,00
			Всего	495,00
		Казахстан	Алашанькоу	3 147,00
			Хоргос	2 331,00
			Всего	5 478,00
		Всего		10 226,00
Кыргызстан	59	Казахстан	Луговая	347,90
			Всего	347,90
		Узбекистан	Карасу	756,50
			Всего	756,50
		Всего		1 104,40
Латвия*	25	Беларусь	Индра	282,46
			Всего	282,46
		Литва	Эглайне	1 684,68
			Мейтене	178,36
			Всего	1 863,04
		Россия	Зилупе	1 826,32
			Карсава	308,73
			Всего	2 135,05
		Эстония	Лугажи	1 060,89
			Всего	1 060,89
		Порт	Рижский порт	17 910,00
			Вентспилский порт	1 648,00
			Лиепайский порт	4 762,00
			Всего	24 320,00
				Всего
Литва	24	Порт	Клайпеда	26 519,00
			Клайпеда - Мукран	0,00
			Всего	26 519,00
		Россия	Кибартай	10 108,00
			Пагегяй	1 717,00
			Всего	11 825,00
		Беларусь	Кена	3 278,00
			Стасилос	566,00
			Всего	3 844,00
		Латвия	Мажейкяй	0,00
			Йонишкис	1 837,00
			Рокишкис	200,00
			Турмантас	0,00
			Всего	2 037,00
		Польша	Моцкава	424,00
Всего	424,00			
		Всего		44 649,00

Государство	Код государства	Государство или порт, принимающие грузы	Межгосударственный стыковой пункт (МГСП)	Сдано грузов всего, тыс. тонн
1	2	3	4	5
Молдова	23	Румыния	Джурджулешты	1 227,40
			Унгены	168,70
			Всего	1 396,10
		Украина	Новосавицкая	12,30
			Окница	9,90
			Крива	35,40
			Этулия	692,00
			Колбасна	381,80
			Волчинец	220,60
			Всего	1 352,00
Всего	2 748,10			
Монголия	31	Россия	Сухэ-Батор (эксп.)	779,70
			Эрэнцав	54,99
			Всего	834,69
		Китай	Дзамын-Удэ (эксп.)	11 803,41
			Всего	11 803,41
		Всего	12 638,00	
Россия	20	Латвия	Посинь (эксп.)	8 573,10
			Скангали (эксп.)	3 406,20
			Всего	11 979,30
		Эстония	Ивангород-НАР (эксп.)	4 904,08
			Печоры-ПС (эксп.)	1 990,41
			Всего	6 894,49
		Литва	Советск (эксп.)	19,00
			Чернышевское (эксп.)	71,52
			Всего	90,52
		Белоруссия	Завережье (эксп.)	2 959,23
			Красное (эксп.)	17 837,15
			Рудня (эксп.)	16 234,72
			Злынка (эксп.)	7 712,15
			Сураж (эксп.)	2 058,51
			Всего	46 801,75
		Украина	Суземка (эксп.)	9 213,83
			Красный Хутор (эксп.)	1 024,76
			Соловей (эксп.)	24 826,26
			Выстрел (эксп.)	1 023,03
			Всего	36 087,87
		Грузия	Веселое (эксп.)	496,58
			Всего	496,58
		Азербайджан	Самур (эксп.)	4 848,59
			Всего	4 848,59
		Казахстан	Озинки (эксп.)-РОС	2 096,54
			Кигаш (эксп.)	2 262,18
			Локоть (эксп.)-РУБ-РС	3 540,46
			Локоть (эксп.)-М.ОЗ-Р	0,01
			Кулунда (эксп.)-Р	2 789,67
			Петропавловск (эксп.)-Р	2 124,58
			Канисай (эксп.) (Р)	3 014,53
			Орск-НВГР (эксп.)	3 357,37
			Карталы 1 (эксп.)-РОС	5 291,91
			Всего	24 477,26
		КНДР	Хасан (эксп.)	29,50
			Всего	29,50
		Финляндия	Бусловская (эксп.)	7 598,58
			Светлогор (эксп.)	2 472,05
			Вяртсиля (эксп.)	648,66
			Кивиярви (эксп.)	5 304,33
			Всего	16 023,61
		Польша	Железнодорожный (эксп.)	225,93
			Дзержин-Н (эксп.)	558,61
			Мамоново (эксп.)	4 013,31
			Всего	4 797,85

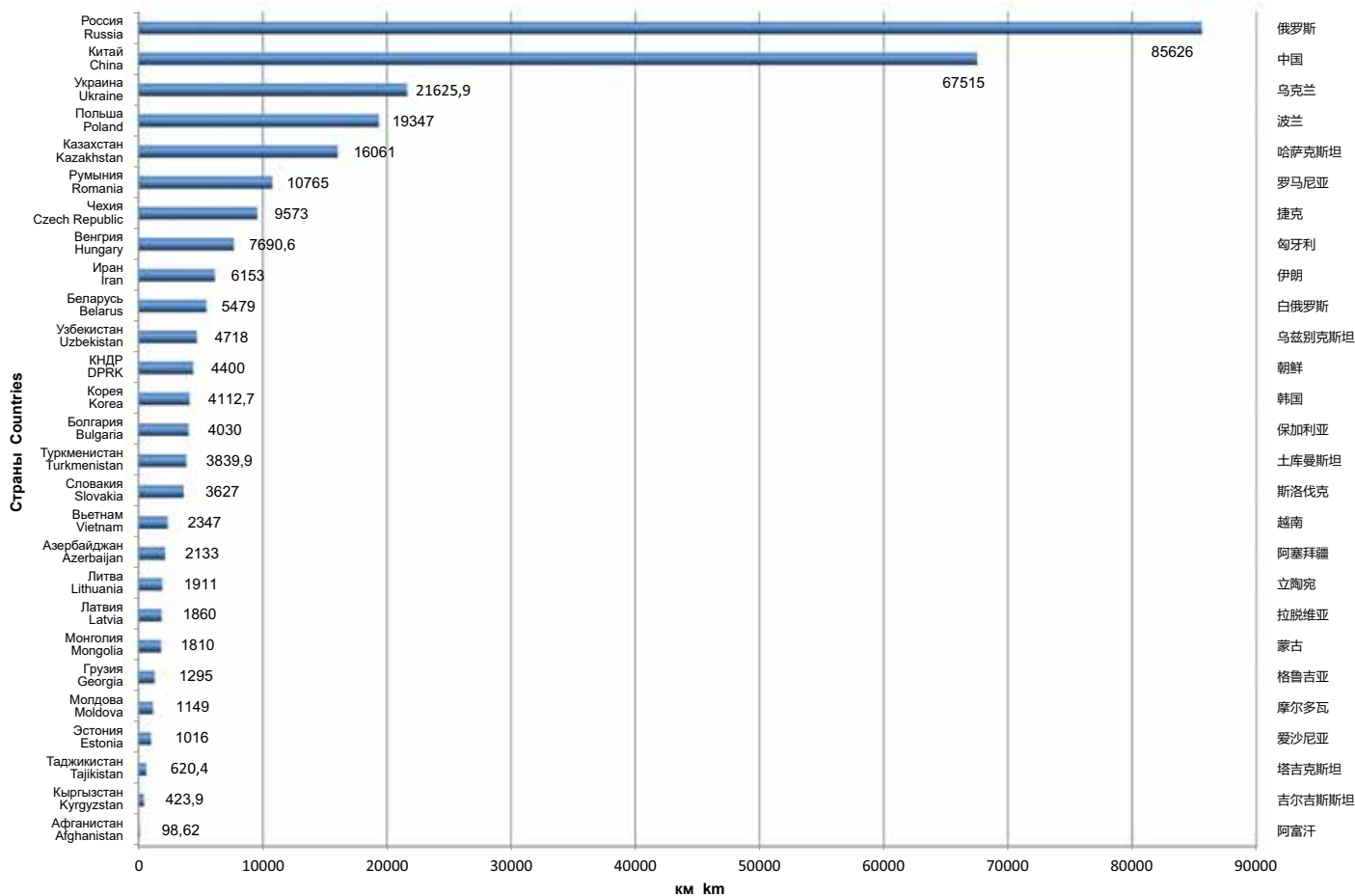
Государство	Код государства	Государство или порт, принимающие грузы	Межгосударственный стыковой пункт (МГСП)	Сдано грузов всего, тыс. тонн
1	2	3	4	5
Россия	20	Монголия	Соловьев. МОН	54,37
			Наушки МНР1	889,97
			Наушки МНР2	1 599,33
			Всего	2 543,67
		Китай	Забайкальск Китай	15 605,64
			Гродеково Китай	9 573,48
			Наушки Китай	2 760,40
			Камышовая (эксп.)	2 980,16
			Всего	30 919,68
		Порт	Порт Кандалакша	2 210,20
			Порт Мурманск	22 359,00
			Порт Выборг	1 725,18
			Порт Высоцк	15 178,10
			Порт Санкт-Петербург	31 094,50
			Порт Усть-Луга	62 301,94
			Порт Бронка	611,27
			Порт Калининград	2 162,95
			Порт Калининград (Речной)	1 315,43
			Порт Архангельск	627,29
			Порт Азов	1 504,18
			Порт Таганрог	1 070,10
			Порт Ростов	2 791,42
			Порт Усть-Донецк	247,48
			Порт Ейск	1 977,18
			Порт Новороссийск	44 684,86
			Порт Темрюк	2 374,92
			Порт Кавказ	9 596,51
			Порт Туапсе	15 005,91
			Порт Махачкала	15,76
			Порт Астрахань	57,49
			Порт Оля	180,55
			Порт Сызрань	206,41
			Порт Ванино	25 783,35
Порт Владивосток	10 241,40			
Порт Находка	22 895,07			
Порт Находка-Восточный	35 584,93			
Порт Посьет	5 364,28			
Всего	319 167,69			
	Всего	505 158,31		
Румыния	53	Болгария	Джурджу Норд	66,90
			Негру Вода	29,76
			Всего	96,66
		Венгрия	Куртич	141,83
			Валя Луй Михай	398,84
			Еп. Бихор	6,80
			Всего	547,47
		Молдова	Кристешть Жижия	54,70
			Всего	54,70
		Украина	Халмеу	2,87
			Викшань	34,31
			Всего	37,17
		Словакия	Стамора Моравица	37,74
			Голеньц	11,05
			Всего	48,79
Всего	784,79			
Словакия	56	Австрия	Братислава - Петржалка	2 420,70
			Всего	2 420,70
		Чехия	Куты	1 520,00
			Луки под Макутой	773,50
			Чадца	6 143,00
			Всего	8 436,50

Государство	Код государства	Государство или порт, принимающие грузы	Межгосударственный стыковой пункт (МГСП)	Сдано грузов всего, тыс. тонн		
1	2	3	4	5		
Словакия	56	Польша	Скалите	21,80		
			Плавеч	601,30		
			Всего	623,10		
		Украина	Чиерна-над-Тисоу	573,30		
			Матьовце	183,40		
			Всего	756,70		
		Венгрия	Чанья	1 210,30		
			Ленартовце	98,20		
			Штурово	1 074,70		
			Комарно	551,80		
			Русовце	314,90		
Всего	3 249,90					
Всего		15 487,00				
Таджикистан	66	Узбекистан	Кудукли	328,50		
			Амузанг	204,40		
			Истиклол	200,40		
			Бекабад	557,40		
			Всего	1 290,70		
		Всего		1 290,70		
Узбекистан	29	Афганистан	Галаба экс.	2 948,20		
			Термез-порт экс.	285,10		
			Всего	3 233,30		
		Казахстан	Каракалпакия экс.	362,90		
			Келес экс.	5 911,50		
			Сырдарьинская экс.	128,80		
			Всего	6 403,20		
		Киргизия	Кувасай экс.	42,00		
			Савай экс.	291,70		
			Султанабад экс.	3,20		
			Учкурган экс.	11,90		
			Ханабад экс.	94,00		
			Всего	442,80		
		Таджикистан	Амузанг экс.	16,20		
			Бекабад экс.	2 858,70		
			Кудукли экс.	947,40		
			Сувонобод экс.	62,10		
			Всего	3 884,40		
		Туркмения	Болдыр экс.	46,30		
			Найманкуль экс.	139,60		
			Нишан экс.	1,40		
			Ходжадавлет экс.	721,60		
			Всего	908,90		
		Всего		14 872,60		
		Украина	22	Беларусь	Горностаевка	36,60
					Хоробичи	158,10
					Бережесь	3 971,80
Удрицк	1 797,20					
Заболотье	466,50					
Всего	6 430,20					
Венгрия	Чоп			368,30		
	Батево			3 827,50		
	Всего			4 195,80		
Молдова	Могилев-Подольский			638,90		
	Сокиряны			76,00		
	Слободка			372,50		
	Кучурган			413,70		
Всего	1 501,10					
Польша	Мостистка-2			2 828,00		
	Изов			9 921,70		
	Ягодин			672,00		
	Рава-Русская			292,60		
	Всего			13 714,30		

Государство	Код государства	Государство или порт, принимающие грузы	Межгосударственный стыковой пункт (МГСП)	Сдано грузов всего, тыс. тонн
1	2	3	4	5
Украина	22	Россия	Зерново	3 137,50
			Тополи	3 916,00
			Казачья Лопань	1 932,60
			Всего	8 986,10
		Румыния	Рени	1 233,00
			Вадул-Сирет	1 034,90
			Дьяково	157,80
			Всего	2 425,70
		Словакия	Ужгород	7 909,50
			Чоп	6 126,90
			Всего	14 036,40
		Порт	Одесский порт	11 604,00
			Ильичевский порт	854,10
			Николаевский порт	8 142,20
			Херсонский порт	585,60
			Бердянский порт	744,30
			Измаильский порт	4 062,50
			Мариупольский	2 695,20
			Октябрьский порт	5 887,50
			Ренийский порт	687,20
Южный порт	34 667,60			
Белгород-Днестровский	102,30			
Всего	70 032,50			
Всего			121 322,10	
Чехия	54	no data		0,00
			Всего	0,00
		Всего		0,00
Эстония	26	Латвия	Валга	288,50
			Всего	288,50
		Россия	Нарва	160,30
			Печоры	305,10
			Всего	465,40
		Порты	Маарду	92,10
			Мууга	3 362,00
			Таллинн	322,60
			Палдиски	1 730,50
			Вайвара	3 906,80
Всего	9 414,00			
Всего		10 167,90		
Всего			1 032 397,63	

* - данные ООО "LDZ CARGO"

Эксплуатационная длина железных дорог ОСЖД по состоянию на 2018 год
Operational length of OSJD railways as of 2018
截至2018年铁组铁路营业里程



Участники совещания экспертов по вопросам статистики железнодорожного транспорта и издания «Бюллетеня статистических данных ОСЖД по железнодорожному транспорту» за 2018 год (17-20.09.2019, г. Улан-Батор, Монголия)
 铁组运输政策和发展战略专门委员会统计问题专家会议与会者 (2019年9月17-20日, 蒙古, 乌兰巴托)
 Participants in the expert meeting on statistical issues in railway transport and publication of the OSJD Bulletin of Statistical Data on Railway Transport for 2018 (17-20.09.2019, Ulan Bator, Mongolia)
 Teilnehmer der Expertenberatung zur statistischen Fragen des Eisenbahnverkehrs und zur Veröffentlichung des Bulletins der statistischen Daten der OSShD zum Eisenbahntransport für 2018 (17.-20.09.2019, Ulan Bator, Mongolei)

铁路主要指标

序号	国家	国家代码	人口 (百万人)	营业里程		日均运用车数, 台								
				总里程	其中, 电气 化线路里程	蒸汽机车	内燃机车	电力机车	内燃列车			动车组列车		
									单节车辆 数量	成组车辆 总数	车辆总数	单节车辆 数量	成组车辆 总数	车辆总数
1	2	3	4	5	6	7	8	9	10	11	12	13	14	15
1	阿塞拜疆	57	9,98	2 133	1 169	0	79	58	1	2	2	0	18	48
2	阿富汗	68		99	0									
3	白俄罗斯	21	9,5	5 479	1 228	5	666	97	226	145	624		288	624
4	保加利亚	52	7	4 030	2 870	10	188	205	27	27	54	55	96	206
5	匈牙利	55	9,78	7 690	3 116	5	496	546		327	399		176	621
6	越南	32	94,6	2 347	0		267							
7	格鲁吉亚	28	3,7	1 295	1 295	0	22	45					22	84
8	伊朗	96	0	6 153	0		920	8						
9	哈萨克斯坦	27	18,3	16 061	4 238		1 207	548					70	139
10	中国	33	1395	67 515	44 848		5 111	10 825						
11	朝鲜	30		4 400	0									
12	韩国	61		4 113	2 968		227	154				2 799		2 799
13	吉尔吉斯斯坦	59	6,3	424	0		26							
14	拉脱维亚	25	1,93	1 860	251		210		7	57	74	19	72	163
15	立陶宛	24	2,8	1 911	152		214	0	13	42	92	0	22	56
16	摩尔多瓦	23	0	1 149	0		82		8	46	92			
17	蒙古	31	3,2	1 810	0		127							
18	波兰	51	0	19 347	11 904									
19	俄罗斯	20	146,9	85 626	43 851		6 318	7 919		9			4 109	
20	罗马尼亚	53	22,19	10 765	4 029		673	522		112			4	
21	斯洛伐克	56	0	3 627	1 588	0	325	270	252	230	252	250	270	250
22	塔吉克斯坦	66	9,03	620	0		42			6	6			
23	土库曼斯坦	67		3 840	0									
24	乌兹别克斯坦	29	33,3	4 718	1 774		188	83					18	
25	乌克兰	22	42,2	21 626	10 268	22	1 944	1 627		246			1 335	
26	捷克	54	10,65	9 573	3 235	30	728	763	436	267	293	0	176	329
27	爱沙尼亚	26	1,3	1 016	132		54			20	60		18	60

铁路主要指标

序号	国家	国家代码	铁路员工总数	其中				货物发送量 (千吨)		平均运送距离, 公里 (5)*1000/(3)	旅客发送量 (千人)	旅客周转量 (百万人公里)	平均旅行距离, 公里 (4)*1000/(3)
				从事基础设施维护和运营的员工	承运人公司 (提供运输服务) 的员工	其他员工	总计	其中, 集装箱 货物					
1	2	3	4	5	6	7	8	9	11	12	13	14	
1	阿塞拜疆	57	0				13 954	505	322	2 833	468	165	
2	白俄罗斯	21	70 423	18 518	43 147	8 758	157 164	5 478	334	79 857	6 215	78	
3	保加利亚	52	20 142	10 065	8 218	1 859	6 663	900	275	21 338	1 479 393	69	
4	匈牙利	55	41 683	19 895	4 241	17 547	23 850	1 698	218	147 939	7 761	52	
5	越南	32	25 577	18 119	6 340	1 118	5 664		704	8 687	3 542	408	
6	格鲁吉亚	28	11 783	7 198	3 112	1 473	10 005	952	260	2 828	637	224	
7	伊朗	96	8 403				50 321		691	28 594	15 239	542	
8	哈萨克斯坦	27	130 733	45 457	61 077	24 199	282 941		777	22 994	19 110	831	
9	中国	33	1 617 654				2 530 864	186 570	884	1 792 835	681 203	380	
10	韩国	61	28 067	7 732	12 064	8 271	30 915	9 874	255	157 472	28 166	179	
11	吉尔吉斯斯坦	59	4 817	3 178	1 122	517	7 256	123	126	326	35	107	
12	拉脱维亚	25	11 105	6028**	2780***	2297****	49260*****	810*****	352	18242*****	624*****	34	
13	立陶宛	24	7 464	2 851	3 106	1 507	56 775	1 063	297	5 169	468	91	
14	摩尔多瓦	23	7 136	6 343		793							
15	蒙古	31	15 490	9 794	1 014	4 682	25 763	1 737	594	2 572	994	386	
16	俄罗斯	20	707 393	371 490	183 445	152 458	1 415 344	45 825	1 835	1157213*	129 365	112	
17	罗马尼亚	53	41 128	22 226	18 047	855	24 567	1 688	187	53 739	4 932	92	
18	斯洛伐克	56	25 073	12 873	6 291	5 909	34 386	1 175	196	73 808	3 815	52	
19	塔吉克斯坦	66	5 428	3 054	1 479	895	5 348	38	42	545	33	61	
20	乌兹别克斯坦	29	85 361	31 285	23 817	30 259	94 790	2 363	242	22 623	4 329	191	
21	乌克兰	22	258 599	204 806	42 773	11 020	322 342		578	151163*	28 615	189	
22	捷克	54	23 374				57 209		194	179 230	8 225	46	
23	爱沙尼亚	26	1 969	448	1 472	49	13 535	303	156	7 764	417	54	

* - 旅客发送量数据;
 ** - 拉铁国家股份公司数据;
 *** - 拉铁货运公司、拉铁客运公司、波罗的海运输服务和波罗的海快运公司数据;
 **** - 拉铁国家股份公司、拉铁客运公司和波罗的海运输服务公司数据;
 ***** - 拉铁基础设施公司货运量数据;
 ***** - 拉铁货运公司和拉铁客运公司旅客发送量数据。

铁路主要指标

序号	国家	国家代码	轨距, mm	人口 (百万人)	营业里程		蒸汽机车	内燃机车	电力机车	日均运用车数, 台			动车组列车		车辆总数
					总里程	其中, 电气化线路里程				单节车辆数量	成组车辆总数	车辆总数	单节车辆数量	成组车辆总数	
0	1	2	3 准轨1435 窄轨	4	6	6	7	8	9	10	11	12	13	14	15
1	阿塞拜疆	57	宽轨1520 总计	10,00	2 133	1 169	0	79	58	1	2	2	0	18	48
2	白俄罗斯	21	宽轨1520 准轨1435 窄轨 总计	10,00	2 133	1 169	0	79	58	1	2	2	2	18	48
3	保加利亚	52	宽轨1520 准轨1435 窄轨 总计	7,00	5 453	1 202	5	654	97	226	145	624	0	288	624
4	匈牙利	55	准轨1435 窄轨 宽轨1520 总计	10,00	7 449	3 116	5	474	546	0	327	399	0	176	621
5	越南	32	准轨1435 窄轨 宽轨1520 准轨1435 总计	95,00	204	0	0	14	0	0	0	0	0	0	0
5	格鲁吉亚	28	准轨1435 窄轨 宽轨1520 准轨1435 总计	4,00	7 690	3 116	5	496	546	0	327	399	0	176	621
7	伊朗	96	宽轨1520 准轨1435 窄轨 总计	0,00	2 169	0	0	257	0	0	0	0	0	0	0
8	哈萨克斯坦	27	宽轨1520 准轨1435 窄轨 总计	0,00	1 295	1 295	0	22	45	0	0	0	0	22	84
9	中国	33	宽轨1520 准轨1435 窄轨 总计	1395,00	6 153	0	0	920	8	0	0	0	0	0	0
10	韩国	61	宽轨1520 准轨1435 窄轨 总计	51,70	16 061	4 238	0	1 207	548	0	0	0	0	70	139
11	吉尔吉斯斯坦	59	宽轨1520 准轨1435 窄轨 总计	6,00	16 042	4 238	0	1 207	548	0	0	0	0	70	139
					19	0	0	0	0	0	0	0	0	0	0
					67 515	44 848	0	5 111	10 825	0	0	0	0	0	0
					4 113	2 968		227	154				2 799		2 799
					4 113	2 968		227	154				2 799		2 799
					424	0	0	26	0	0	0	0	0	0	0
					0	0	0	0	0	0	0	0	0	0	0
					0	0	0	0	0	0	0	0	0	0	0
					424	0	0	26	0	0	0	0	0	0	0

铁路主要指标

序号	国家	国家代码	货运总量 (百万吨)	货物运输 其中, 各种运输方式											
				铁路			其中				公路	海运	内河	管道	航空
				出口	进口	国内	过境								
1	2	3	4	5	6	7	8	9	10	11	12	13	14		
1	阿塞拜疆	57	230	14	2	5	4	3	149	8	0	58	0		
2	白俄罗斯	21	456	157	53	19	36	49	171		2	125	0		
3	保加利亚	52	234	15	2	1	11	0,001	143	28	4		30		
4	匈牙利	55	57 518	10 581					37 740	0	1 608	7 589	0		
5	越南	32	1 527	6	0	1	5		1 196	75	250		0		
6	格鲁吉亚	28	41	10	1	3	2	4	31				0		
7	哈萨克斯坦	27	3 989	283	82	15	168	18	3 422	2	1	281			
8	中国	33	49 163	2 531											
9	韩国	61	3 286	32			32		1 800	1 455					
10	吉尔吉斯斯坦	59	33	2					31			0			
11	拉脱维亚	25	129	49	2	41	1	5	77			3	0		
12	立陶宛	24	165	57	5	24	15	14	89	6	1	12	0		
13	摩尔多瓦	23	0	0											
14	蒙古	31	70	26	3	9	10	3	44				0		
15	俄罗斯	20	8 258	1 415	483	78	830	24	5 544	23	105	1 169	1		
16	罗马尼亚	53	378	55	4	7	44	9	237	49	30	6	49		
17	斯洛伐克	56	0	0											
18	塔吉克斯坦	66	79	5	1	4	0	0	74				0		
19	乌兹别克斯坦	29	1 209	68					1 068			72	0		
20	乌克兰	22	1 643	322					1 206	2	4	109	0		
21	捷克	54	593	99	20	30	39	10	479	0	1	13	0		
22	爱沙尼亚	26	57	14	0	1	3	9	29	14					

铁路主要指标

顺号	国家	国家代码	人口 (百万人)	旅客运输总量 (百万人)	旅客运输 其中, 各种运输方式						
					其中		公路	海运	内河	航空	
					铁路	国际联运					国内运输
1	2	3	4	5	6	7	8	9	10	11	12
1	阿塞拜疆	57	9,98	1 772	3	0	3	1 767	0	0	2
2	白俄罗斯	21	9,50	1 973	80	4	76	1 185	0	0	3
3	保加利亚	52	7,00	157	21	8	20	92	28	4	13
4	匈牙利	55	9,78	628	142	3	139	480	0	1	6
5	越南	32	94,60	4 456	9	0	9	4 206		192	49
6	格鲁吉亚	28	3,70	401	3	0	3	393			5
7	哈萨克斯坦	27	18,40	23 022	23	2	21	22 991	0,09	0,081	8
8	中国	33	1 395,00	16 338	1 793						
9	韩国	61	51,70	7 479	1 490		1 490	5 969	20		
10	吉尔吉斯斯坦	59	6,30	732	0	0	0	664			1
11	拉脱维亚	25	1,93	163	18*	0	18*	140			4
12	立陶宛	24	2,80	380	5	1	4	372	0	2	1
13	摩尔多瓦	23		0	0						
14	蒙古	31	3,20	200	3	0	2	197		0	1
15	俄罗斯	20	146,90	11 905	1 157	6	1 152	10 612	8	11	116
16	罗马尼亚	53	22,19	446	67	0	66	358	0	0	22
17	斯洛伐克	56	5,45	321	78	4	73	243		0,1	0,4
18	塔吉克斯坦	66	9,03	595	1	0	0	594			1
19	乌兹别克斯坦	29	33,30	5 818	22			5 719			3
20	乌克兰	22	42,20	2 078	158			1 907	0	1	13
21	捷克	54	10,65	536	188	5	183	340	0	1	7
22	爱沙尼亚	26	1,30	209	8	0	8	190	9	0	1

* - 拉铁货运公司和拉铁客运公司数据。

机车动车

序号	国家	国家代码	轨距, mm	日均运用车数, 台														
				蒸汽机车			内燃机车			电力机车			内燃列车			动车组列车		
				4	5	6	7	8	9	10	11	18	12					
0	1	2	3	4	5	6	7	8	9	10	11	18	12	48				
1	阿塞拜疆	57	宽轨1520	0	79	58	1	2	2	0	0	0	0	0				
			准轨1435															
			窄轨															
2	白俄罗斯	21	宽轨1520	0	79	58	1	2	2	0	0	18	48					
			准轨1435	5	654	97	226	145	624	288	624	288	624					
			窄轨															
3	保加利亚	52	宽轨1520	5	666	97	226	145	624	0	288	624	624					
			准轨1435	9	158	205	27	27	54	96	96	206						
			窄轨	1	10													
4	匈牙利	55	宽轨1520	10	168	205	27	27	54	55	96	206	206					
			准轨1435	5	474	546		327	399	176	621							
			窄轨		14													
5	越南	32	宽轨1520	5	496	546	0	327	399	0	176	621	621					
			准轨1435		10													
			窄轨		257													
5	格鲁吉亚	28	宽轨1520	0	267	0	0	0	0	0	0	0	0					
			准轨1435	0	22	45				22	84							
			窄轨	0														
7	伊朗	96	宽轨1520	0	22	45	0	0	0	0	22	84	84					
			准轨1435		920	8												
			窄轨															
8	哈萨克斯坦	27	宽轨1520	0	920	8	0	0	0	0	0	0	0					
			准轨1435	1	1207	548				70	139							
			窄轨															
9	中国	33	宽轨1520	0	1207	548	0	0	0	0	70	139	139					
			准轨1435		5097	10825												
			窄轨		14													
10	韩国	61	宽轨1520	0	5111	10825	0	0	0	0	0	0	0					
			准轨1435		227	154				2799	2799	2799						
			窄轨															
11	吉尔吉斯斯坦	59	宽轨1520		227	154												
			准轨1435		26													
			窄轨															
			总计	0	26	0	0	0	0	0	0	0	0					

			210*			7*	57*	74*	19*	72*	163*
12	拉脱维亚	25									
			0	210	0	7	57	74	19	72	163
			0	214	0	13	42	92	0	22	56
			0	0	0	0	0	0	0	0	0
			0	0	0	0	0	0	0	0	0
			0	214	0	13	42	92	0	22	56
			38	3		4	23	46			
			41	3							
			82	41	0	4	23	46			
			125	8	0	8	46	92	0	0	0
			2								
			127								
			6 289	7 919			4			4 109	
			2								
			27				5				
			6 318	7 919	0	0	9	0	0	4 109	0
			10								
			663	522			112			4	
			673	522	0	0	112	0	0	4	0
			21	40	0	21	40	21	20	40	20
			303	230	0	230	230	230	230	230	230
			1	0	0	1	0	1	0	0	0
			325	270	270	252	230	252	250	270	250
			42				6	6			
			42								
			42	0	0	0	6	6	0	0	0
			188	83						18	
			188	83	83	0	0	0	0	18	0
			1 944	1 627	1 627		246			1 335	
			1 944	1 627	1 627	0	246	0	0	1 335	0
			725	763	763	436	267	293	0	176	329
			3								
			728	763	763	436	267	293	0	176	329
			54				20	60		18	60
			54								
			72	20 094	23 670	970	1 536	1 948	3 123	6 694	5 379
24	总计										

*-拉铁和承运人公司机车车辆在册数量；

**-立铁机车车辆在册数量。

机车牵引客车数量

序号	国家	国家代码	轨距, mm	车辆总数	截至年底在册车辆数量, 辆							其他车辆 (公务、技术及其他用途车辆)		
					软席 (国际联运客车和行李车、卧铺车)	卧铺车	软卧车	坐席车	餐车	行李车和邮政车	其中			
0	1	2	3	4	5	6	7	8	9	10	11	14		
1	阿塞拜疆	57	宽轨1520	211	16	84	77	13	0	7				
			准轨1435											
			窄轨											
			总计	211	16	84	77	13	0	7		14		
2	白俄罗斯	21	宽轨1520	1 431	56	690	452	37		20			163	
			准轨1435											
			窄轨											
			总计	1 431	56	690	452	37	13	20		163		
3	保加利亚	52	宽轨1520	969	112	39	458	191	13	44			112	
			准轨1435	36			3							
			窄轨											
			总计	1 005	112	39	461	221	13	47		112		
4	匈牙利	55	宽轨1520	2 004	424			1 550	3	27				
			准轨1435	12										
			窄轨											
			总计	2 016	424	0	0	1 550	3	27		0		
5	越南	32	宽轨1520	6				5		1				
			准轨1435											
			窄轨											
			总计	1 002	0	0	458	348	66	47		83		
5	格鲁吉亚	28	宽轨1520	40	5	5	18	11	0	0			1	
			准轨1435											
			窄轨											
			总计	40	5	5	18	11	0	0		1		
7	伊朗	96	宽轨1520	2 093										
			准轨1435											
			窄轨											
			总计	2 093	0	0	0	0	0	0		0		
8	哈萨克斯坦	27	宽轨1520	2 412	124	623	1 131	43	88	25			378	
			准轨1435											
			窄轨											
			总计	2 412	124	623	1 131	43	88	25		378		
9	中国	33	宽轨1520	70 962	29 858	19 313	4 633	41 018	2 720	1 822			1 456	
			准轨1435	19				12						7
			窄轨											
			总计	70 981	29 858	19 313	4 633	41 030	2 720	1 822		1 463		
10	韩国	61	宽轨1520	966				879					87	
			准轨1435											
			窄轨											
			总计	966				879				87		
11	吉尔吉斯斯坦	59	宽轨1520	339		204	96	15	15	5			4	
			准轨1435											
			窄轨											
			总计	339	0	204	96	15	15	5		4		

12	拉脱维亚	25	宽轨1520	106	11	29	58	0	7	1	0
			准轨1435								
			窄轨								
			总计	106	11	29	58	0	7	1	0
13	立陶宛	24	宽轨1520	44	3	0	19	16	5	0	1
			准轨1435	0	0	0	0	0	0	0	0
			窄轨	0	0	0	0	0	0	0	0
			总计	44	3	0	19	16	5	0	1
14	摩尔多瓦	23	宽轨1520	322	3	164	78	59	16		2
			窄轨								
			总计	322	3	164	78	59	16	0	2
15	蒙古	31	宽轨1520	276	16	97	120	1	7	24	11
			准轨1435	18 231	1 120	6 733	8 431	654	804	222	267
			窄轨								
			总计	276	16	97	120	1	7	24	11
16	俄罗斯	20	宽轨1520	18 231	1 120	6 733	8 431	654	804	222	267
			准轨1435								
			窄轨								
			总计	18 231	1 120	6 733	8 431	654	804	222	267
17	罗马尼亚	53	宽轨1520								
			准轨1435		2 268	2 257	147	2 030	22		3
			窄轨								
			总计	0	2 268	2 257	147	2 030	22	0	3
18	斯洛伐克	56	宽轨1520	865	36	422	312	735	20	67	8
			准轨1435								
			窄轨								
			总计	865	36	422	312	735	20	67	8
19	塔吉克斯坦	66	宽轨1520	424		254	121	0	15	15	19
			准轨1435								
			窄轨								
			总计	424	0	254	121	0	15	15	19
20	乌兹别克斯坦	29	宽轨1520	780	46	356	220	82	29	9	38
			准轨1435								
			窄轨								
			总计	780	46	356	220	82	29	9	38
21	乌克兰	22	宽轨1520	4 323	276	2 098	1 643	158	49	36	63
			准轨1435								
			窄轨								
			总计	4 323	276	2 098	1 643	158	49	36	63
22	捷克	54	宽轨1520								
			准轨1435	2 823					36		
			窄轨								
			总计	2 823	0	0	0	0	36	0	0
23	爱沙尼亚	26	宽轨1520	213	3	0	6	201	2	0	1
			准轨1435								
			窄轨								
			总计	213	3	0	6	201	2	0	1
24	总计		宽轨1520	110 909	34 377	33 368	18 481	48 088	3 930	2 411	2 718
			准轨1435								
			窄轨								
			总计	110 909	34 377	33 368	18 481	48 088	3 930	2 411	2 718

货车数量

顺号	国家	国家代码	轨距, m	截至年底在册车辆数量, 台								国内车辆日均运用车数, 台									
				其中				其中				其中				其中					
				车辆总数	棚车	敞车	平车	罐车	其他车辆	车辆总数	棚车	敞车	平车	罐车	其他车辆	车辆总数	棚车	敞车	平车	罐车	其他车辆
0	1	2	3	4	5	6	7	8	9	10	11	12	13	14	15						
			宽轨1520	7 623	1 666	1 229	1 034	1 455	2 239	2 922	418	489	416	786	814						
			窄轨1435	0						0											
		57	合计	7 623	1 666	1 229	1 034	1 455	2 239	2 922	418	489	416	786	814						
			宽轨1520	40 713	2 386	1 274	1 686	1 1 342	14 025	29 562	903	12 406	938	6 400	8 915						
		21	窄轨1435	0						0											
			合计	40 713	2 386	1 274	1 686	1 1 342	14 025	29 562	903	12 406	938	6 400	8 915						
			宽轨1520	0						0											
			窄轨1435	8 585	881	4 980	1 066	751	907	2 951	57	1 760	405	419	310						
		52	合计	367	78	129	66	89	5	0											
			宽轨1520	8 952	959	5 109	1 132	840	912	2 951	57	1 760	405	419	310						
			窄轨1435	0						0											
			合计	10 148	754	4 593	1 507	468	2 826	9 936	716	3 730	2 337	1 723	1 430						
		55	宽轨1520	0						0											
			窄轨1435	314	30	282			2	314	30	282			2						
			合计	4 056	1 871	1 234	721	132	98	4 056	1 871	1 234	721	132	98						
			宽轨1520	4 370	1 901	1 516	721	132	100	4 370	1 901	1 516	721	132	100						
			窄轨1435	11 221	1 662	2 596	666	2 134	4 163	2 312	153	549	459	646	505						
			合计	10 148	754	4 593	1 507	468	2 826	9 936	716	3 730	2 337	1 723	1 430						
			宽轨1520	0						0											
			窄轨1435	0						0											
			合计	11 221	1 662	2 596	666	2 134	4 163	2 312	153	549	459	646	505						
			宽轨1520	0						0											
			窄轨1435	908	69	27	50		762	0											
			合计	908	69	27	50		762	0											
			宽轨1520	134 835	12 905	58 523	2 934	33 957	26 516	63 592	8 963	1 828	28 696	8 964	15 141						
			窄轨1435	0						0											
			合计	134 835	12 905	58 523	2 934	33 957	26 516	63 592	8 963	1 828	28 696	8 964	15 141						
		27	宽轨1520	0						0											
			窄轨1435	0						0											
			合计	0						0											
			宽轨1520	0						0											
			窄轨1435	783 665	111 531	475 477	66 575	40 023	90 059	670 994	97 111	424 018	53 938	31 387	64 540						
			合计	953	163	662	58	70	0	434	41	320	58	15							
			宽轨1520	784 618	111 694	476 139	66 633	40 093	90 059	671 428	97 152	424 338	53 996	31 402	64 540						
			窄轨1435	0						0											
			合计	10 478	914	2 823	3 210	3 478	53	2 936	86	218	1 222	710	700						
		61	宽轨1520	0						0											
			窄轨1435	0						0											
			合计	1 617	319	580	98	139	481	1 080	156	416	14	385							
			宽轨1520	0						0											
			窄轨1435	0						0											
			合计	1 617	319	580	98	139	481	1 080	156	416	14	385							
		59	宽轨1520	0						0											
			窄轨1435	0						0											
			合计	1 617	319	580	98	139	481	1 080	156	416	14	385							

12	拉脱维亚	25	宽轨1520	9 426	2 105	798	2 183	1 862	2 478	10853*	2577*	4362*	527*	3280*	107*
			准轨1435	0						0					
			窄轨	0						0					
			合计	9 426	2 105	798	2 183	1 862	2 478	10 853	2 577	4 362	527	3 280	107
13	立陶宛	24	宽轨1520	11 216	1 537	1 819	231	3 397	4 232	11417**	296**	3384**	184**	3368**	4 185
			准轨1435	0	0	0	0	0	0	54	0	1	32	21	0
			窄轨	0	0	0	0	0	0	0	0	0	0	0	0
			合计	11 216	1 537	1 819	231	3 397	4 232	11 471	296	3 385	216	3 389	4 185
14	摩尔多瓦	23	宽轨1520	4 690	698	1 187	307	426	2 072	2 215	180	694	20	328	993
			准轨1435	0						0					
			窄轨	0						0					
			合计	4 690	698	1 187	307	426	2 072	2 215	180	694	20	328	993
15	蒙古	31	宽轨1520	7 053	439	5 157	204	93	1 160	6 585	235	1 564	55	36	4 695
			准轨1435	0						0					
			窄轨	0						0					
			合计	7 053	439	5 157	204	93	1 160	6 585	235	1 564	55	36	4 695
16	俄罗斯	20	宽轨1520	1 112 790	54 060	525 476	64 893	245 313	223 048	944 310	45 137	451 124	34 313	239 632	174 104
			准轨1435	0						0					
			窄轨	0						0					
			合计	1 112 790	54 060	525 476	64 893	245 313	223 048	944 310	45 137	451 124	34 313	239 632	174 104
17	罗马尼亚	53	宽轨1520	29 875	5 766	11 647	4 067	5 001	3 394	11 866	1 491	4 434	2 119	2 235	1 587
			准轨1435	0						0					
			窄轨	0						0					
			合计	29 875	5 766	11 647	4 067	5 001	3 394	11 866	1 491	4 434	2 119	2 235	1 587
18	斯洛伐克	56	宽轨1520	1 833	171	366	1 295	1	0	963	95	283	584	1	0
			准轨1435	0						0					
			窄轨	0						0					
			合计	1 833	171	366	1 295	1	0	963	95	283	584	1	0
19	塔吉克斯坦	66	宽轨1520	2 058	472	896	58	69	563	450	173	115	24	55	83
			准轨1435	0						0					
			窄轨	0						0					
			合计	2 058	472	896	58	69	563	450	173	115	24	55	83
20	乌兹别克斯坦	29	宽轨1520	106 401	5 773	50 617	5 239	8 668	36 104	142 547	5 252	79 213	3 010	13 537	41 535
			准轨1435	0						0					
			窄轨	0						0					
			合计	106 401	5 773	50 617	5 239	8 668	36 104	142 547	5 252	79 213	3 010	13 537	41 535
21	乌克兰	22	宽轨1520	22 578	2 265	13 962	5 104	0	1 247	20 448	5 915	5 230	626	3 258	5 419
			准轨1435	0						0					
			窄轨	0						0					
			合计	22 578	2 265	13 962	5 104	0	1 247	20 448	5 915	5 230	626	3 258	5 419
22	捷克	54	宽轨1520	18 037	1 416	2 052	2 352	11 330	887	2 088	422	364	245	923	134
			准轨1435	0						0					
			窄轨	0						0					
			合计	18 037	1 416	2 052	2 352	11 330	887	2 088	422	364	245	923	134
23	爱沙尼亚	26	宽轨1520	18 037	1 416	2 052	2 352	11 330	887	2 088	422	364	245	923	134
			准轨1435	0						0					
			窄轨	0						0					
			合计	18 037	1 416	2 052	2 352	11 330	887	2 088	422	364	245	923	134
24	总计		宽轨1520	2 336 201	209 931	1 178 386	165 604	370 198	417 321	1 945 427	172 278	998 018	130 588	318 241	325 297
			准轨1435	0						0					
			窄轨	0						0					
			合计	2 336 201	209 931	1 178 386	165 604	370 198	417 321	1 945 427	172 278	998 018	130 588	318 241	325 297

* - 拉铁基础设施公司日均运用货车数量；

** - 立铁和承运人公司在册货车数量。

各种牵引方式列车走行公里

顺号	国家	国家代码	轨距, mm	各种牵引方式列车走行公里, 干列车公里																	
				蒸汽机车			内燃机车			电力机车			内燃列车		动车组列车		所有牵引方式				
				总计	其中		总计	其中		总计	其中		总计	旅客运输	货物运输	总计	旅客运输	货物运输	总计	旅客运输 (5+8+11+14+16)	货物运输 (6+9+12)
					旅客运输	货物运输		旅客运输	货物运输		旅客运输	货物运输									
0	1	2	3	4	5	6	7	8	9	10	11	12	13	14	15	16	17	18	19		
1	阿塞拜疆	57	宽轨1520 准轨1435 窄轨750	0 0 0	0 0 0	0 0 0	942 0 0	539 0 0	403	4 920	1 556	3 364	0	0	581	571	6 444	2 667	3 767		
2	白俄罗斯	21	宽轨1520 准轨1435 窄轨750	0 0 0	0 0 0	0 0 0	942 33 409 11	539 13 793 0	403 18 039 11	4 920 17 706 0	1 556 5 414 0	3 364 12 202 0	0 9 078 0	0 8 896 0	581 12 299 0	571 11 868 0	6 444 72 492 0	2 667 39 971 0	3 767 30 241 11		
3	保加利亚	52	宽轨1520 准轨1435 窄轨750	0 0 0	0 0 0	0 0 0	33 420 1 249	13 793 910	18 050 338	17 706 18 210	5 414 14 175	12 202 4 035	9 078 1 940	8 896 1 940	12 299 4 084	11 868 4 084	72 503 25 484	39 971 21 110	30 252 4 374		
4	匈牙利	55	宽轨1520 准轨1435 窄轨750	0 3 0	0 3 0	0 3 0	7 798 7 798 0	4 970 4 970	2 828 2 828	52 788 52 788	36 933 36 933	15 855 15 855	18 760 18 760	1 940 1 940	17 137 17 137	14 141 14 141	93 490 93 490	77 765 77 765	18 683 18 683		
5	越南	32	宽轨1520 准轨1435 窄轨750	0 0 0	0 0 0	0 0 0	294 22 234 22 528	196 11 983 12 179	98 10 251 10 349	0 3 058 0	0 825 0	0 2 233 0	0 0 0	0 0 0	0 2 423 0	0 2 423 0	294 22 234 22 528	196 11 983 12 179	98 10 251 10 349		
5	格鲁吉亚	28	宽轨1520 准轨1435 窄轨750	0 0 0	0 0 0	0 0 0	3 0 0	3 0 0	0 0 0	3 058 0 0	825 0 0	2 233 0 0	0 0 0	0 0 0	2 423 0 0	2 423 0 0	5 484 0 0	3 251 0 0	2 233 0 0		
7	伊朗	96	宽轨1520 准轨1435 窄轨750	0 0 0	0 0 0	0 0 0	79 481 86 785 0	49 611 24 802	29 870 57 886	157 86 179	115 24 012	42 59 599	0 50	0 41	0 2 373	0 2 185	79 638 175 387	49 726 51 040	29 912 117 485		
8	哈萨克斯坦	27	宽轨1520 准轨1435 窄轨750	0 0 0	0 0 0	0 0 0	86 785 292 442 523	24 802 129 552	57 886 162 890	86 179 1 625 616	24 012 669 925	59 599 955 691	50 0	41 0	2 185 0	2 185 0	175 387 0	51 040 0	117 485 0		
9	中国	33	宽轨1520 准轨1435 窄轨750	0 0 0	0 0 0	0 0 0	292 442 22 329	129 552 11 097	162 890 11 232	1 625 616 19 536	669 925 14 202	955 691 5 334	0 2 511	0 2 511	68 379 49 841	68 379 49 841	1 986 437 94 217	867 856 77 651	1 118 581 16 566		
10	韩国	61	宽轨1520 准轨1435 窄轨750	0 0 0	0 0 0	0 0 0	22 329 22 329	11 097 11 097	11 232 11 232	19 536 19 536	14 202 14 202	5 334 5 334	2 511 2 511	2 511 2 511	49 841 49 841	49 841 49 841	94 217 94 217	77 651 77 651	16 566 16 566		
11	吉尔吉斯斯坦	59	宽轨1520 准轨1435 窄轨750	0 0 0	0 0 0	0 0 0	1 081 0 0	313 0 0	768 0 0	0 0 0	0 0 0	0 0 0	0 0 0	0 0 0	0 0 0	1 081 0 0	1 081 0 0	313 0 0	768 0 0		
			总计	0	0	0	1 081	313	768	0	0	0	0	0	0	1 081	313	768			

总重吨公里

顺号	国家	国家代码	轨距, mm	各种牵引方式总重吨公里, 百万吨公里																	
				蒸汽机车			内燃机车			电力机车			内燃列车			动车组列车			所有牵引方式		
				其中		合计	其中		合计	其中		合计	其中		合计	其中		合计	其中		
				旅客运输	货物运输		旅客运输	货物运输		旅客运输	货物运输		旅客运输	货物运输		旅客运输	货物运输		旅客运输	货物运输	旅客运输
0	1	2	3	4	5	6	7	8	9	10	11	12	13	14	15	16	17	18	19		
1	阿塞拜疆	57	宽轨1520 准轨1435 窄轨750	0 0 0	0 0 0	872 0 0	872 0 0	167 0 0	705	8 269	700	7 569			134	132	9 275	999	8 274		
2	白俄罗斯	21	宽轨1520 准轨1435 窄轨750	0 0 0	0 0 0	872 58 947 8	872 58 947 8	167 5 340 0	705 52 964 8	8 269 43 845 0	700 3 026 0	7 569 40 759 0	2 681	2 645	4 969	4 969	9 275	15 980	999	8 274	
3	保加利亚	52	宽轨1520 准轨1435 窄轨750	0 0 0	0 0 0	58 955 0 0	58 955 0 0	5 340 136 0	52 972	43 845	3 026	40 759	2 681	2 645	4 969	4 969	110 598	15 980	93 731	0	
4	匈牙利**	55	宽轨1520 准轨1435 窄轨750	0 1 0	0 1 0	0 0 0	0 0 0	0 1 050 0	213	0	3 444	3 946	155	155	640	640	4 374	0	4 159	0	
5	越南	32	宽轨1520 准轨1435 窄轨750	0 0 0	0 0 0	12 781 5	12 781 5	5 716 5 761	7 065	0	0	0	0	0	0	0	0	12 781	5 716	7 065	69
5	格鲁吉亚	28	宽轨1520 准轨1435 窄轨750	0 0 0	0 0 0	0 0 0	0 0 0	0 0 0	7 134	4 930	225	4 705	0	0	514	514	5 449	740	4 710	0	
7	伊朗	96	宽轨1520 准轨1435 窄轨750	0 0 0	0 0 0	0 0 0	0 0 0	0 22 116 0	58 755	0	19	15	0	0	0	0	22 135	0	58 770	0	
8	哈萨克斯坦	27	宽轨1520 准轨1435 窄轨750	0 0 0	0 0 0	196 981 0 0	196 981 0 0	16 416 0 0	178 380	224 839	17 218	206 161	8	6	783	783	4 226 648	34 423	384 541	0	
9	中国	33	宽轨1520 准轨1435 窄轨750	0 0 0	0 0 0	519 387 269	519 387 269	98 645 0	420 742	3 857 041	605 850	3 251 191	0	0	48 731	48 731	4 425 159	753 226	3 671 933	269	
10	韩国	61	宽轨1520 准轨1435 窄轨750	0 0 0	0 0 0	7 247	7 247	2 317	4 930	7 641	4 693	2 948	681	681	47 254	47 254	62 823	54 945	7 878	0	
11	吉尔吉斯斯坦	59	宽轨1520 准轨1435 窄轨750	0 0 0	0 0 0	1 844	1 844	121	1 723	0	0	0	0	0	0	0	1 844	121	1 723	0	
			合计	0	0	1 844	1 844	121	1 723	0	0	0	0	0	0	0	1 844	121	1 723	0	

机车车辆走行公里

顺号	国家	国家代码	轨距, mm	日均运用车数, 台											
				机车动车走行公里, 千机车公里							车辆走行公里, 千车公里				
				蒸汽机车	内燃机车	电力机车	内燃列车	动车组列车	所有牵引方式 (4-8)	客车	总计	货车	其中, 重车	行李车、邮政车和邮政行李车	
0	1	2	3	4	5	6	7	8	9	10	11	12	13	124	
1	阿塞拜疆	57	宽轨1520		3 380	6 554		134	10 068	16 475	153 609	80 974			
			准轨1435					0							
			窄轨750					0							
			总计	0	3 380	6 554	0	134	10 068	16 475	153 609	80 974		124	
2	白俄罗斯	21	宽轨1520		47 930	19 757	9 078	12 299	89 064	148 281	1 616 704	976 378		1 452	
			准轨1435		235			235							
			窄轨750					0							
			总计	0	48 165	19 757	9 078	12 299	89 299	148 281	1 616 704	976 378		1 452	
3	保加利亚	52	宽轨1520						0						
			准轨1435		1 945	37 153	1 973	4 104	45 176	255 630	59 650				
			窄轨750					0							
			总计	0	1 945	37 153	1 973	4 104	45 176	255 630	59 650	0	0	0	
4	匈牙利	55	宽轨1520						0						
			准轨1435		9 289	55 515	24 401	24 956	114 161						
			窄轨750		48			48							
			总计	0	9 337	55 515	24 401	24 956	114 209	0	0	0	0	0	
5	越南	32	宽轨1520						0						
			准轨1435		294				294	238	1 514	804			
			窄轨750		22 234				22 234	134 838	161 618	139 631			
			总计	0	22 528	0	0	0	22 528	135 076	163 132	140 435	48	0	
5	格鲁吉亚	28	宽轨1520		809	5 672		4 691	11 172	4	86				
			准轨1435						0						
			窄轨750						0						
			总计	0	809	5 672	0	4 691	11 172	4	86	48		0	
7	伊朗	96	宽轨1520						0						
			准轨1435		99 827	178			100 005						
			窄轨750						0						
			总计	0	99 827	178	0	0	100 005	0	0	0	0	0	
8	哈萨克斯坦	27	宽轨1520		119 858	98 961	50	2 373	22 124	793 195	6 624 498	3 949 640		33	
			准轨1435												
			窄轨750												
			总计	0	119 858	98 961	50	2 373	22 124	793 195	6 624 498	3 949 640		33	
9	中国	33	宽轨1520						0						
			准轨1435		7 12 271	1 992 616		98 021	2 802 908	13 299 980	60 821 956	40 651 736	470 827		
			窄轨750		1 684				1 684		6 981	5 122			
			总计	0	7 13 955	1 992 616	0	98 021	2 804 592	13 299 980	60 828 937	40 656 858	470 827		
10	韩国	61	宽轨1520												
			准轨1435		22 341	21 614	8 512	1 093 224	1 145 691	1 187 948	275 225	183 080			
			窄轨750												
			总计	22 341	21 614	8 512	1 093 224	1 145 691	1 187 948	275 225	183 080	16 056			
11	吉尔吉斯斯坦	59	宽轨1520												
			准轨1435		1 513				1 513	2 015					
			窄轨750						0						
			总计	0	1 513	0	0	0	1 513	2 015	30 847			0	

12	拉脱维亚*	25	宽轨1520		12 422			2 088	3 651	18 161	3 342	367 663	198 931		
			准轨1435							0					
			窄轨750		49					49					
			总计		12 471	0	2 088	3 651	18 210	3 342	367 663	198 931			
13	立陶宛	24	宽轨1520		15 001	128	6 036	1 689	22 854	20 078	533 824	283 385	30		
			准轨1435		16	0	60	0	76	120	405	216	0		
			窄轨750		0	0	0	0	0	0	0	0	0		
			总计		15 017	128	6 096	1 689	22 930	20 198	534 229	283 601	30		
14	摩尔多瓦	23	宽轨1520		2 968		524		3 492	8 806	31 261	15 622			
			准轨1435		14 495				34 654	464 201	289 077				
			窄轨750												
			总计		14 495				34 654	464 201	289 077				
15	蒙古	31	宽轨1520		512 301	1 310 204	19 560	597 920	2 439 985	5 027 210	73 642 368	44 457 480			
			准轨1435						0						
			窄轨750						0						
			总计		512 301	1 310 204	19 560	597 920	2 439 985	5 027 210	73 642 368	44 457 480	0		
16	俄罗斯	20	宽轨1520		14 068	39 548	13 835	540	67 991	433 768	238 008				
			准轨1435												
			窄轨750												
			总计		14 068	39 548	13 835	540	67 991	433 768	238 008				
17	罗马尼亚	53	宽轨1520		0	0	0	0	0	0	0	0			
			准轨1435		0	0	0	0	0	130 185 864					11 891 694
			窄轨750		0	0	0	0	0	0	0	0			
			总计		0	0	0	0	0	130 185 864	7 101	3 644			11 891 694
18	斯洛伐克	56	宽轨1520		564				564	866	7 101	3 644			
			准轨1435												
			窄轨750												
			总计		564				564	866	7 101	3 644			
19	塔吉克斯坦	66	宽轨1520		0	0	0	0	0	0	0	0			
			准轨1435		14 812	14 644		2 310	31 766	100 218	579 558	331 312			
			窄轨750												
			总计		14 812	14 644		2 310	31 766	100 218	579 558	331 312			
20	乌兹别克斯坦	29	宽轨1520		67 535	146 420	17 127	124 970	366 052	941 874	4 843 779	1 944 741			
			准轨1435		177				177	665	332				
			窄轨750		146				146	236					
			总计		67 858	146 420	17 127	124 970	366 375	942 110	4 844 444	1 945 073			
21	乌克兰	22	宽轨1520		0	0	0	0	0	0	0	0			
			准轨1435		2 811	0	3 890	1 965	8 666	18 249	68 236	36 344			
			窄轨750		0	0	0	0	0	0	0	0			
			总计		2 811	0	3 890	1 965	8 666	18 249	68 236	36 344			
22	捷克	54	宽轨1520		0	0	0	0	0	0	0	0			
			准轨1435		0	0	0	0	0	0	0	0			
			窄轨750		0	0	0	0	0	0	0	0			
			总计		0	0	0	0	0	0	0	0			
23	爱沙尼亚	26	宽轨1520		0	0	0	0	0	0	0	0			
			准轨1435		0	0	0	0	0	0	0	0			
			窄轨750		0	0	0	0	0	0	0	0			
			总计		0	0	0	0	0	0	0	0			
24	总计		宽轨1520		3 402 046	7 497 928	214 268	3 945 694	7 515 474	304 360 242	301 451 031	187 605 123			24 729 174
			准轨1435												
			窄轨750												
			总计		3 402 046	7 497 928	214 268	3 945 694	7 515 474	304 360 242	301 451 031	187 605 123			24 729 174

* -拉铁基础设施公司机车车辆总走行公里。

国境站和港口货物交接

国家	国家代码	接收货物的国家或港口	国境站	交付货物总量 (千吨)
1	2	3	4	5
阿塞拜疆	57	格鲁吉亚	别尤克-克西亚克 (出口)	3 739,40
			总计	3 739,40
		俄罗斯	亚拉马 (出口)	767,90
			总计	767,90
		土库曼斯坦	阿利亚特-土库曼巴希	384,30
			总计	384,30
		哈萨克斯坦	阿利亚特-库雷克	371,50
			总计	371,50
		巴库港	巴库-贸易码头	3,20
			总计	3,20
伊朗	阿斯特拉 (出口)	160,10		
	总计	160,10		
总计		5 426,40		
白俄罗斯	21	拉脱维亚	比戈索沃	29 959,50
			总计	29 959,50
		立陶宛	古多盖	19 952,20
			斯塔西洛斯	13 594,80
			总计	33 547,00
		波兰	布列斯特中央站	6 410,90
			布列斯特北站	938,80
			斯维斯洛奇	1 612,20
			博鲁兹基	3 196,10
			总计	12 158,00
		俄罗斯	克拉斯诺耶	10 631,30
			扎奥尔沙	544,60
			扎科佩季耶	4 150,80
			苏拉日	345,50
			耶泽里谢	1 077,60
		总计	16 749,80	
		乌克兰	别列热斯季	6 285,60
			戈雷尼	1 673,10
			捷列霍夫卡	811,30
			扎博洛季耶	203,80
			捷柳哈	645,40
		总计	9 619,20	
		总计		102 033,50
保加利亚	52	港口	瓦尔纳轮渡港口	22,16
			总计	22,16
		捷克	季米特洛夫格勒	681,58
			总计	681,58
		土耳其	斯维连格勒东部国境	640,08
			总计	640,08
		希腊	斯维连格勒国境	0,12
			库拉塔	71,18
			总计	71,31
		罗马尼亚	鲁塞国境站	255,30
			卡尔达姆	1,75
			维丁国境	11,22
			总计	268,27
总计		1 683,39		
匈牙利	55	奥地利	赫杰什霍洛姆	10 870,00
			哈尔卡	83,00
			先特戈特哈尔德	234,00
			总计	11 187,00
		捷克	叶里先特彼得	4 221,00
			总计	4 221,00

国家	国家代码	接收货物的国家或港口	国境站	交付货物总量 (千吨)		
1	2	3	4	5		
匈牙利	55	克罗地亚	穆拉克列斯图尔	262,00		
			杰克涅什	4 064,00		
			马佳尔鲍伊	226,00		
			总计	4 552,00		
		塞尔维亚	克列比亚	3 564,00		
			总计	3 564,00		
		罗马尼亚	列克什哈扎	8 106,00		
			比哈尔克列斯捷什	1 435,00		
			尼拉勃兰	420,00		
			总计	9 961,00		
		乌克兰	埃佩列什克	1 749,00		
			扎洪	371,00		
			总计	2 120,00		
		斯洛伐克	沙托拉利阿乌伊赫伊	1,00		
			希达什涅麦季	1 854,00		
			班列维	354,00		
			绍马什克乌依法卢	29,00		
			伊波伊塔尔诺茨	9,00		
			诺格拉茨卡尔	9,00		
			索布	5 545,00		
			科马罗姆	2 862,00		
			拉伊卡	1 834,00		
			总计	12 497,00		
			总计	48 102,00		
		越南	32	中国	老街	213,00
					同登	166,00
					总计	379,00
总计	379,00					
格鲁吉亚	28	阿塞拜疆	别尤克-克西亚克	1 452,40		
			总计	1 452,40		
		亚美尼亚	夏达赫洛	722,50		
			总计	722,50		
		波季港	波季	1 079,20		
			总计	1 079,20		
		巴统港	巴统	989,10		
			总计	989,10		
		库列维 (石油)	帕尔托-茨卡利	1 050,80		
			总计	1 050,80		
		总计	5 294,00			
伊朗	96	无数据		0,00		
		总计		0,00		
总计	0,00					
哈萨克斯坦	27	俄罗斯	阿克苏 叶利麦 (出口)	21 702,00		
			泽尔诺瓦亚 (出口)	10 770,00		
			季内 努尔佩伊索沃 (分界站)	9 490,00		
			库尔卡梅斯 (出口)	7 814,00		
			彼得罗巴甫洛夫斯克 (出口)	4 579,00		
			伊列茨克1 (出口)	2 442,00		
			阿利姆别特 (吉尔吉利达出口)	1 592,00		
			谢米格拉夫 马尔 (出口)	1 710,00		
			洛科奇鲁布措夫斯克 (出口)	1 216,00		
			总计	61 315,00		
			乌兹别克斯坦	马克塔拉尔 (出口)	7,00	
		萨雷阿加什 (出口)		19 979,00		
		奥兹斯国境站 (出口)		1 152,00		
		总计		21 138,00		
		中国	多斯特克 (出口)	8 011,00		
			多斯特克 (公路转运站出口)	154,00		
			阿腾科里 (出口)	298,00		
			总计	8 463,00		

国家	国家代码	接收货物的国家或港口	国境站	交付货物总量 (千吨)
1	2	3	4	5
哈萨克斯坦	27	吉尔吉斯斯坦	卢戈瓦亚 (出口)	4 795,00
			总计	4 795,00
		土库曼斯坦	博拉沙克 (出口)	1 120,00
			总计	1 120,00
		港口	阿克套港 (转运站出口)	1 958,00
			库雷克港-轮渡 (出口)	526,00
			阿克套港-轮渡 (出口)	0,00
			阿克套港-轮渡	5,00
			库雷克港 (出口)	49,00
			总计	2 538,00
		总计		99 369,00
中国	33	俄罗斯	绥芬河	182,00
			满洲里	2 631,00
			总计	2 813,00
		朝鲜	丹东	98,00
			图们	0,00
			集安	6,00
			总计	104,00
		蒙古	二连	1 336,00
			总计	1 336,00
		越南	凭祥	168,00
			山腰	327,00
			总计	495,00
		哈萨克斯坦	阿拉山口	3 147,00
			霍尔果斯	2 331,00
			总计	5 478,00
		总计		10 226,00
		吉尔吉斯斯坦	59	哈萨克斯坦
总计	347,90			
乌兹别克斯坦	卡拉苏			756,50
	总计			756,50
总计				1 104,40
拉脱维亚*	25	白俄罗斯	茵德拉	282,46
			总计	282,46
		立陶宛	埃格拉伊涅	1 684,68
			梅伊捷涅	178,36
			总计	1 863,04
		俄罗斯	泽卢佩	1 826,32
			卡尔萨瓦	308,73
			总计	2 135,05
		爱沙尼亚	卢加日	1 060,89
			总计	1 060,89
		港口	里日斯基港	17 910,00
			温茨皮尔斯基港	1 648,00
			利耶派斯基港	4 762,00
			总计	24 320,00
总计		29 661,44		
立陶宛	24	港口	克莱佩达	26 519,00
			克莱佩达-穆克兰	0,00
			总计	26 519,00
		俄罗斯	基巴尔泰	10 108,00
			帕格吉亚伊	1 717,00
			总计	11 825,00
		白俄罗斯	克纳	3 278,00
			斯塔西洛斯	566,00
			总计	3 844,00
		拉脱维亚	马热伊克亚伊	0,00
			约尼什基斯	1 837,00
			罗基什基斯	200,00
			图尔曼塔斯	0,00
			总计	2 037,00

国家	国家代码	接收货物的国家或港口	国境站	交付货物总量 (千吨)
1	2	3	4	5
立陶宛	24	波兰	莫茨卡瓦	424,00
			总计	424,00
		总计		44 649,00
摩尔多瓦	23	罗马尼亚	朱尔朱列什季	1 227,40
			温格内	168,70
			总计	1 396,10
		乌克兰	诺沃萨维茨卡亚	12,30
			奥克尼察	9,90
			克里瓦	35,40
			埃图利亚	692,00
			科尔巴斯纳	381,80
			沃尔其涅茨	220,60
			总计	1 352,00
总计		2 748,10		
蒙古	31	俄罗斯	苏赫巴托 (出口)	779,70
			埃伦察夫	54,99
			总计	834,69
		中国	扎门乌德 (出口)	11 803,41
			总计	11 803,41
总计		12 638,00		
俄罗斯	20	拉脱维亚	波辛 (出口)	8 573,10
			斯坎加利 (出口)	3 406,20
			总计	11 979,30
		爱沙尼亚	伊万哥罗德纳尔瓦 (出口)	4 904,08
			佩乔雷-普斯科夫 (出口)	1 990,41
			总计	6 894,49
		立陶宛	索维茨克 (出口)	19,00
			切尔内舍夫斯科耶 (出口)	71,52
			总计	90,52
		白俄罗斯	扎维列日耶 (出口)	2 959,23
			克拉斯诺耶 (出口)	17 837,15
			鲁德尼亚 (出口)	16 234,72
			兹伦卡 (出口)	7 712,15
			苏拉日 (出口)	2 058,51
			总计	46 801,75
		乌克兰	苏泽姆卡 (出口)	9 213,83
			克拉斯内胡托尔 (出口)	1 024,76
			索洛维伊 (出口)	24 826,26
			维斯特列尔 (出口)	1 023,03
			总计	36 087,87
		格鲁吉亚	维谢洛耶 (出口)	496,58
			总计	496,58
		阿塞拜疆	萨穆尔 (出口)	4 848,59
			总计	4 848,59
		哈萨克斯坦	奥津基 (出口) (俄罗斯)	2 096,54
			基加什 (出口)	2 262,18
			洛科奇 鲁布措夫斯克 (出口) (俄罗斯)	3 540,46
			洛科奇 (出口) (俄罗斯)	0,01
			库伦达 (出口) (俄罗斯)	2 789,67
			彼得罗巴甫洛夫斯克 (出口) (俄罗斯)	2 124,58
			卡尼塞 (出口) (俄罗斯)	3 014,53
			奥尔斯克-诺夫哥罗德 (出口)	3 357,37
			卡尔塔雷1 (出口) (俄罗斯)	5 291,91
			总计	24 477,26
		朝鲜	哈桑 (出口)	29,50
			总计	29,50
		芬兰	布斯洛夫斯卡亚 (出口)	7 598,58
			斯维托胡尔斯克 (出口)	2 472,05
			维亚尔特西利亚 (出口)	648,66
			基维亚尔维 (出口)	5 304,33
总计	16 023,61			

国家	国家代码	接收货物的国家或港口	国境站	交付货物总量 (千吨)		
1	2	3	4	5		
俄罗斯	20	波兰	热烈兹诺多罗日内 (出口)	225,93		
			杰尔金 (出口)	558,61		
			马莫诺沃 (出口)	4 013,31		
			总计	4 797,85		
		蒙古	索洛维耶夫斯克 (蒙古)	54,37		
			纳乌什基/ MHP1	889,97		
			纳乌什基/ MHP2	1 599,33		
			总计	2 543,67		
		中国	后贝加尔 (中国)	15 605,64		
			格罗杰科沃 (中国)	9 573,48		
			纳乌什基 (中国)	2 760,40		
			卡梅绍瓦亚 (出口)	2 980,16		
			总计	30 919,68		
		港口	坎达拉克沙港	2 210,20		
			摩尔曼斯克港	22 359,00		
			维堡港	1 725,18		
			维索茨基港	15 178,10		
			圣彼得堡港	31 094,50		
			乌斯季-卢加港	62 301,94		
			布伦卡港	611,27		
			加里宁格勒港	2 162,95		
			加里宁格勒 (河港)	1 315,43		
			阿尔汉格尔斯克港	627,29		
			阿佐夫港	1 504,18		
			塔甘罗格港	1 070,10		
			罗斯托夫港	2 791,42		
			乌斯季顿涅茨克港	247,48		
			耶伊斯克港	1 977,18		
			新罗西斯克港	44 684,86		
			捷姆柳克港	2 374,92		
			高加索港	9 596,51		
			图阿普谢港	15 005,91		
			马哈奇卡拉港	15,76		
			阿斯特拉罕港	57,49		
			奥利亚港	180,55		
			塞兹兰港	206,41		
			瓦尼诺港	25 783,35		
			符拉迪沃斯托克港	10 241,40		
			纳霍德卡港	22 895,07		
			纳霍德卡东港	35 584,93		
			波谢特港	5 364,28		
			总计	319 167,69		
			总计		505 158,31	
		罗马尼亚	53	保加利亚	朱尔朱北	66,90
					内格鲁 沃德	29,76
					总计	96,66
				匈牙利	库尔蒂奇	141,83
瓦利亚卢伊 米哈伊	398,84					
比霍尔	6,80					
总计	547,47					
摩尔多瓦	克里斯捷什季 日日亚			54,70		
	总计			54,70		
乌克兰	哈尔梅乌			2,87		
	维克沙尼			34,31		
	总计			37,17		
斯洛伐克	斯塔莫拉 摩拉维茨			37,74		
	戈连茨			11,05		
	总计			48,79		
总计				784,79		

国家	国家代码	接收货物的国家或港口	国境站	交付货物总量 (千吨)
1	2	3	4	5
斯洛伐克	56	奥地利	布拉迪斯拉发-彼得扎尔卡	2 420,70
			总计	2 420,70
		捷克	库蒂	1 520,00
			卢基 (马库塔郊外)	773,50
			恰察	6 143,00
			总计	8 436,50
		波兰	斯卡利捷	21,80
			普拉维奇	601,30
			总计	623,10
		乌克兰	切尔纳 (蒂萨河畔)	573,30
			马捷夫采	183,40
			总计	756,70
		匈牙利	恰尼亚	1 210,30
			列纳尔托夫策	98,20
			什图罗沃	1 074,70
			科马尔诺	551,80
			鲁索夫策	314,90
总计	3 249,90			
总计		15 487,00		
塔吉克斯坦	66	乌兹别克斯坦	库杜克利	328,50
			阿穆赞格	204,40
			伊斯季科尔	200,40
			别卡巴德	557,40
			总计	1 290,70
		总计	1 290,70	
乌兹别克斯坦	29	阿富汗	加拉巴 (出口)	2 948,20
			铁尔梅兹港 (出口)	285,10
			总计	3 233,30
		哈萨克斯坦	卡拉卡尔帕基亚 (出口)	362,90
			克列斯 (出口)	5 911,50
			锡尔达里因 (出口)	128,80
			总计	6 403,20
		吉尔吉斯斯坦	库瓦塞 (出口)	42,00
			萨瓦伊 (出口)	291,70
			苏尔塔纳巴德 (出口)	3,20
			乌奇库尔干 (出口)	11,90
			哈纳巴德 (出口)	94,00
			总计	442,80
		塔吉克斯坦	阿穆赞格 (出口)	16,20
			别卡巴德 (出口)	2 858,70
			库杜克利 (出口)	947,40
			苏瓦诺巴德 (出口)	62,10
			总计	3 884,40
		土库曼斯坦	博尔迪尔 (出口)	46,30
			奈曼库利 (出口)	139,60
			尼桑 (出口)	1,40
			霍吉达夫列特 (出口)	721,60
			总计	908,90
总计		14 872,60		
乌克兰	22	白俄罗斯	戈尔诺斯塔耶夫卡	36,60
			霍罗比奇	158,10
			别列热斯季	3 971,80
			乌德里茨克	1 797,20
			扎博洛季耶	466,50
			总计	6 430,20
		匈牙利	乔普	368,30
			巴捷沃	3 827,50
			总计	4 195,80

国家	国家代码	接收货物的国家或港口	国境站	交付货物总量 (千吨)
1	2	3	4	5
		摩尔多瓦	莫吉列夫-波多里斯	638,90
			索基里亚内	76,00
			斯洛博德卡	372,50
			库秋尔干	413,70
			总计	1 501,10
		波兰	莫斯季斯特卡-2	2 828,00
			伊佐夫	9 921,70
			亚戈金	672,00
			拉瓦-鲁斯卡亚	292,60
			总计	13 714,30
		俄罗斯	泽尔诺沃	3 137,50
			托波利	3 916,00
			科扎奇亚 洛普	1 932,60
			总计	8 986,10
		罗马尼亚	列尼	1 233,00
			瓦杜尔-西列特	1 034,90
			季亚科沃	157,80
			总计	2 425,70
		斯洛伐克	乌日戈罗德	7 909,50
			乔普	6 126,90
			总计	14 036,40
		港口	敖德萨港	11 604,00
			伊利伊乔夫斯克港	854,10
			尼古拉耶夫港	8 142,20
			赫尔松港	585,60
			别尔江斯克港	744,30
			伊兹梅尔港	4 062,50
			马里乌波尔港	2 695,20
			十月城港	5 887,50
			列尼港	687,20
			尤日内港	34 667,60
			别尔哥罗德-德涅斯特罗夫斯基	102,30
			总计	70 032,50
总计	121 322,10			
捷克	54		无数据	0,00
		捷克	0,00	
		总计	0,00	
爱沙尼亚	26	拉脱维亚	瓦尔加	288,50
			总计	288,50
	俄罗斯	纳尔瓦	160,30	
		佩乔雷	305,10	
		总计	465,40	
	港口	马尔杜	92,10	
		穆加	3 362,00	
		塔林	322,60	
		帕尔迪斯基	1 730,50	
		瓦伊瓦拉	3 906,80	
总计	9 414,00			
总计	10 167,90			
总计	1034 081,01			

* - 拉铁货运公司数据。

Объёмы перевозок по железнодорожным транспортным коридорам ОСЖД за 2018 год Transportation volumes by OSJD Railway Transport Corridors for 2018 铁组铁路运输走廊2018年运量指标

Коридор ОСЖД №1 • 铁组第1走廊 • OSJD Corridor No.1

Проходит по территории 11 стран: Польши, Латвии, Литвы, Эстонии, Беларуси, России, Казахстана, Узбекистана, Китая, Монголии, КНДР. Общая протяжённость с ответвлениями составляет 24789 км.

该走廊经由下列11个国家：波兰、拉脱维亚、立陶宛、爱沙尼亚、白俄罗斯、俄罗斯、哈萨克斯坦、乌兹别克斯坦、中国、蒙古、朝鲜。走廊（包括支线）全长24,789公里。

The corridor passes through the territory of 11 countries: Poland, Latvia, Lithuania, Estonia, Belarus, Russia, Kazakhstan, Uzbekistan, China, Mongolia and DPRK. Overall length together with branches is 24789 km.

Страна Country 国家	Длина участка, км Sector length, km 区段长度, 公里	Грузооборот (эксплуатационные тонно-километры нетто в тыс.) Freight turnover (operational tonno-km netto in thousand) 货物周转量 (运营净重吨公里, 千)	Густота перевозок, тонно-километры (тыс.) на 1 км Density of traffic, tonno-kilometers (in thousand) per 1 km 运输密度, 吨公里 (千) /公里
Беларусь Belarus 白俄罗斯	856	21 428 704	25 034
Казахстан Kazakhstan 哈萨克斯坦	1 753	27 412 955	15 638
Китай China 中国	3 717	182 086 306	48 987
Латвия Latvia 拉脱维亚	1 017	15 398 723	15 141
Литва Lithuania 立陶宛	316	1 027 855	3 253
Монголия Mongolia 蒙古	1 111	15 102	14
Польша Poland 波兰	682	6 681 201	9 796
Россия Russia 俄罗斯	15 181	1 123 893 475	74 033
Узбекистан Uzbekistan 乌兹别克斯坦	23	288 785	12 556
Эстония Estonia 爱沙尼亚	133	426 343	3 206
Всего по коридору Total by corridor 走廊全长	24 789	1 376 112 758	55 513

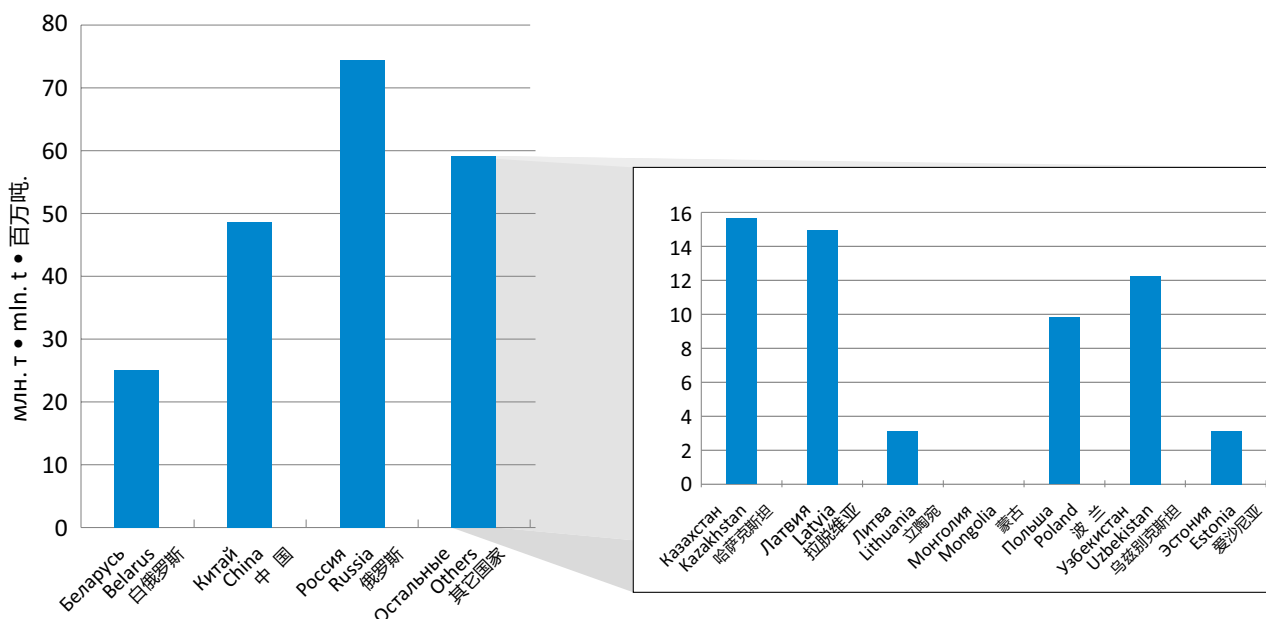
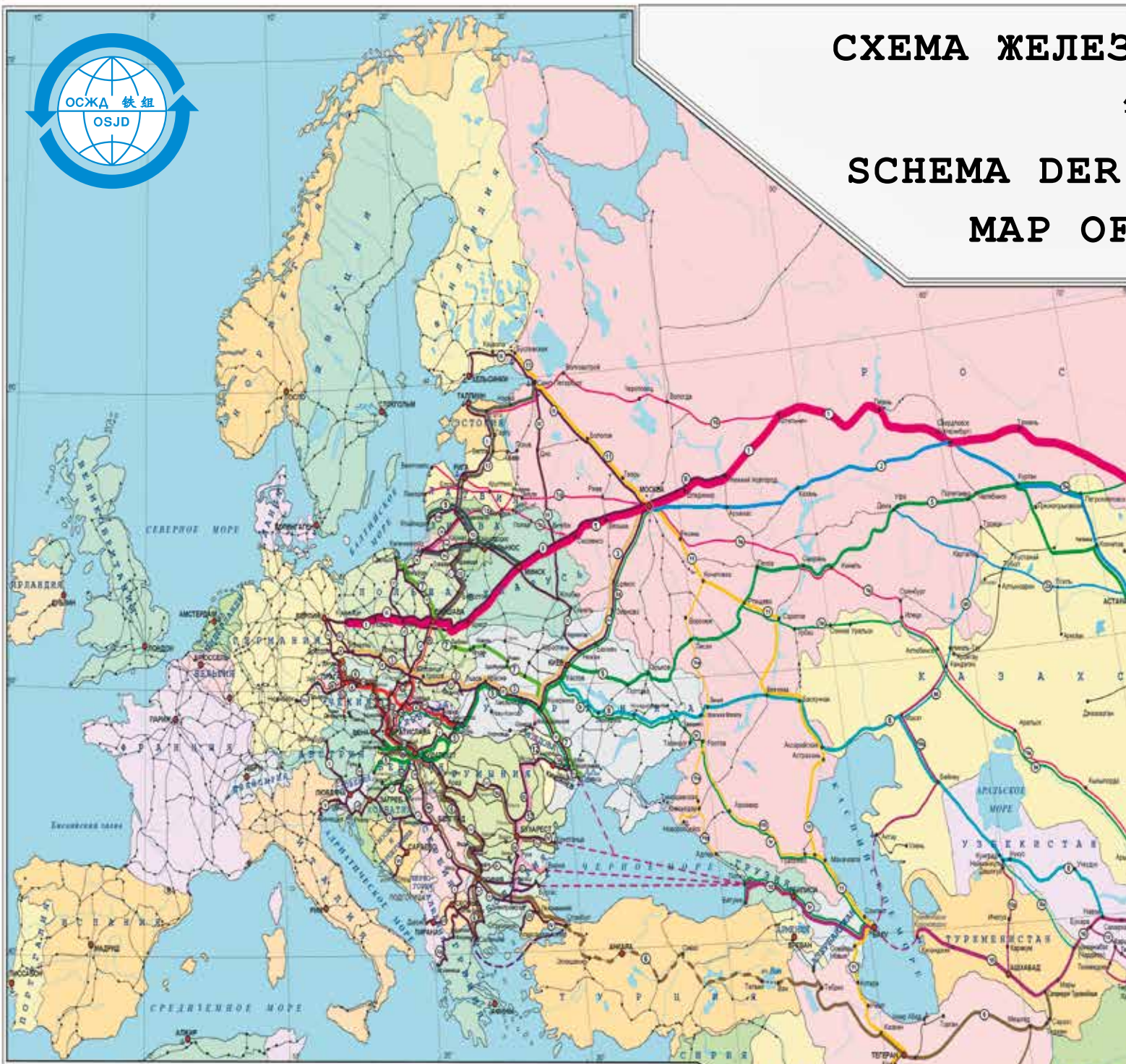




СХЕМА ЖЕЛЕЗ

SCHEMA DER MAP OF



УСЛОВНЫЕ ОБОЗНАЧЕНИЯ • LEGEND

Коридоры ОСЖД / OSJD Corridors

- 1. Куйовице – Минск – Москва – Омск – Находка / *Kuivovitsa – Minsk – Moscow – Omsk – Nakhodka*
- 2. Москва – Вурган – Астана – Достык – Ляньюньган / *Moscow – Kurgan – Astana – Dostyk – Lianyungang*
- 3. Згожеlec – Мостиска – Киев – Москва / *Zgorzelec – Mostiska – Kiev – Moscow*
- 4. Дечин – Прага – Пржееров – Жилина – Чоп / *Decin – Prague – Prešov – Žilina – Chop*
- 5. Хедьешалом – Захонь – Жмеринка – Пенза – Кокчетав – Достык – Ляньюньган / *Hegyeshalom – Zahony – Zhmierinka – Penza – Kokchetav – Dostyk – Lianyungang*
- 6. Дечин – Прага – Братислава – Будапешт – София – Анкара – Тегеран – Салармурат Туркменбашы / *Decin – Prague – Bratislava – Budapest – Sofia – Ankara – Tehran – Salarmurat Turkmenbashi*
- 7. Гданьск – Люблин – Жмеринка – Одесса / *Gdansk – Lublin – Zhmierinka – Odessa*
- 8. Фастов – Знаменка – Ляха – Магат – Новои / *Fastov – Znamenka – Lihya – Makat – Novoi*
- 9. Клайпеда – Шауляй – Вильнюс – Минск / *Klaipeda – Siauliai – Vilnius – Minsk*
- 10. (ТРАСЕКА) – Варна/Одесса – Тбилиси – Баку – Туркменбашы – Ташкент – Актогай / (TRASECA) – *Varna/Odessa – Tbilisi – Baku – Turkmenbashi – Tashkent – Aktogai*
- 11. Бузовская – Москва – Мичуринск – Волгоград – Махачкала – Баку – Оманлы – Астара – Решт – Тегеран – Бендер-Аббас / *Buzovskaya – Moscow – Michurinsk – Volgograd – Makhachkala – Baku – Otmaly – Astara – Resht – Tehran – Bander-Abbas*
- 12. Окница – Унгены – Бухарест – Варна/Дмитровград / *Oknitsa – Ungeny – Bucharest – Varna/Dimitrovgrad*
- 13. Санкт-Петербург/Таллинн – Тара – Рига – Каунас – Варшава / *St. Petersburg/Tallinn – Tara – Riga – Kaunas – Warsaw*

Панъевропейские (критские) коридоры / Pan-European (Cretan) Corridors

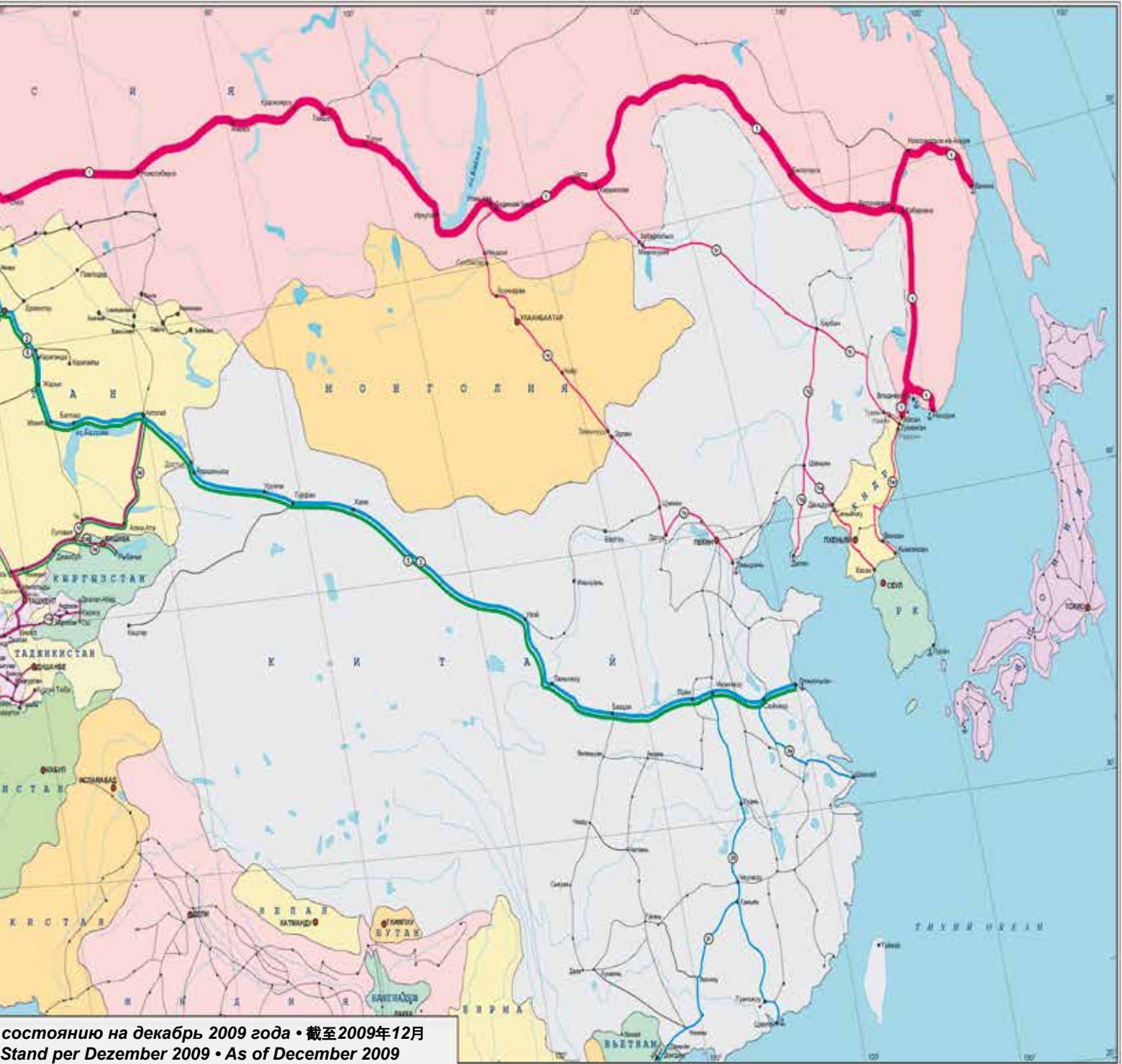
- I – Хельсинки – Таллинн – Рига – Каунас – Варшава / *Helsinki – Tallinn – Riga – Kaunas – Warsaw*
- II – Берлин – Варшава – Минск – Москва – Нижний Новгород / *Berlin – Warsaw – Minsk – Moscow – Nizhni Novgorod*
- III – Берлин/Дрезден – Вроцлав – Львов – Киев / *Berlin/Dresden – Wroclaw – Lvov – Kiev*
- IV – Берлин/Нюрнберг – Прага – Братислава – Будапешт – Констанца/Салоники/Стамбул / *Berlin/Nurnberg – Prague – Bratislava – Budapest – Constanta/Saloniki/Istanbul*
- V – Венеция – Триест/Копер – Любляна – Будапешт – Ужгород – Львов / *Venice – Trieste/Koper – Ljubljana – Budapest – Uzhgorod – Lvov*
- VI – Гданьск – Варшава – Катовице – Жилина / *Gdynia – Warsaw – Katowice – Zilina*
- VII – По р. Дунай / *Along the Danube*
- VIII – Дуррес – Тирана – Скопье – София – Бургас / *Durres – Tirana – Skopje – Sofia – Burgas*
- IX – Хельсинки – Санкт-Петербург/Москва – Киев – Кишинев – Бухарест – Дмитровград – Александруполис / *Helsinki – St. Petersburg/Moscow – Kiev – Kishinev – Bucharest – Dimitrovgrad – Alexandroupolis*
- X – Зальцбург – Любляна – Загреб – Белград – Ниш – Скопье – Велес – Салоники / *Salzburg – Ljubljana – Zagreb – Belgrad – Nis – Skopje – Veles – Saloniki*

● ПАРИЖ Столицы / Capitals

○ ЛИОН Города / Cities

— Главные железные дороги / Main railways

ВНЕДОРОЖНЫХ ТРАНСПОРТНЫХ КОРИДОРОВ ОСЖД
 铁路组铁路运输走廊示意图
 EISENBAHNTRANSPORTKORRIDORE DER OSShD
 OSJD RAILWAY TRANSPORT CORRIDORS



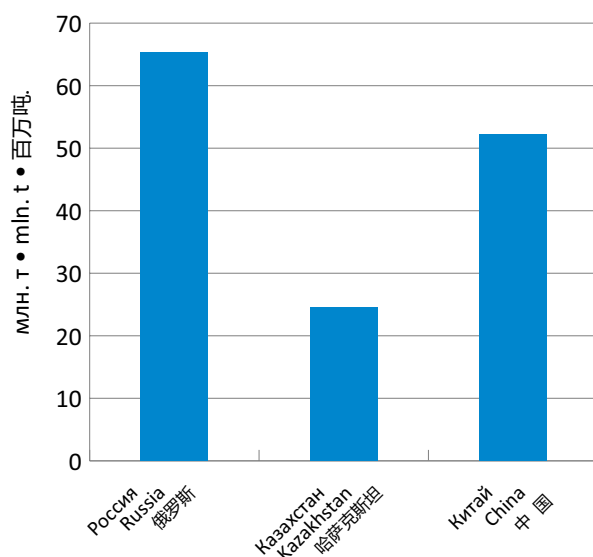
Коридор ОСЖД №2 • 铁组第2走廊 • OSJD Corridor No.2

Проходит по территории 4 стран: России, Казахстана, Китая, Вьетнама. Общая протяжённость с ответвлениями составляет 12927 км.

该走廊经由下列4个国家：俄罗斯、哈萨克斯坦、中国、越南。走廊（包括支线）全长12,927公里。

The corridor passes through the territory of 4 countries: Russia, Kazakhstan, China and Vietnam. Overall length together with branches is 12927 km.

Страна Country 国家	Длина участка, км Sector length, km 区段长度, 公里	Грузооборот (эксплуатационные тонно-километры нетто в тыс.) Freight turnover (operational tonno-km netto in thousand) 货物周转量 (运营净重吨公里, 千)	Густота перевозок, тонно-километры (тыс.) на 1 км Density of traffic, tonno-kilometers (in thousand) per 1 km 运输密度, 吨公里 (千) /公里
Казахстан Kazakhstan 哈萨克斯坦	2 683	65 669 118	24 476
Китай China 中国	7 438	388 827 317	52 276
Россия Russia 俄罗斯	2 650	173 291 048	65 393
Всего по коридору Total by corridor 走廊全长	12 771	627 787 483	49 157



Грузовые поезда по маршруту Россия – Казахстан – Узбекистан
运行在俄罗斯—哈萨克斯坦—乌兹别克斯坦经路上的货物列车

Freight trains on the route Russia – Kazakhstan – Uzbekistan
Güterzüge auf der Strecke Russland – Kasachstan – Usbekistan

Коридор ОСЖД №3 • 铁组第3走廊 • OSJD Corridor No.3

Проходит по территории 3 стран: Польши, Украины, России. Общая протяжённость с ответвлениями составляет 2227 км.

该走廊经由下列3个国家：波兰、乌克兰、俄罗斯。走廊（包括支线）全长2,227公里。

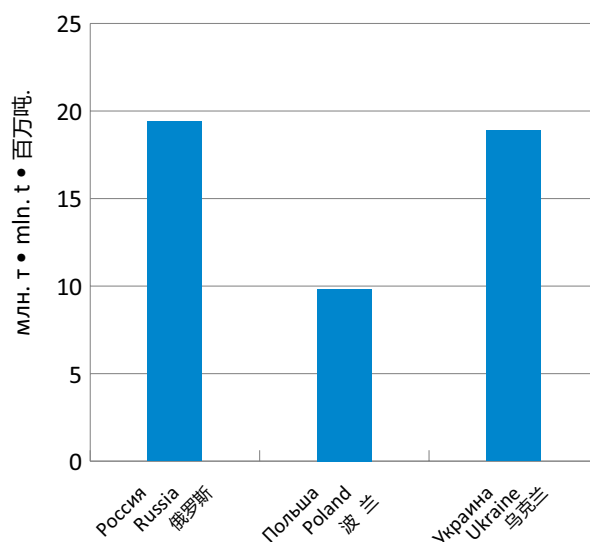
The corridor passes through the territory of 3 countries: Poland, Ukraine and Russia. Overall length together with branches is 2227 km.

Страна Country 国家	Длина участка, км Sector length, km 区段长度, 公里	Грузооборот (эксплуатационные тонно-километры нетто в тыс.) Freight turnover (operational tonno-km netto in thousand) 货物周转量 (运营净重吨公里, 千)	Густота перевозок, тонно-километры (тыс.) на 1 км Density of traffic, tonno-kilometers (in thousand) per 1 km 运输密度, 吨公里 (千) /公里
Польша* Poland* 波兰*	679	6 680 257	9 838
Россия Russia 俄罗斯	482	9 387 931	19 447
Украина Ukraine 乌克兰	1 066	20 137 696	18 891
Всего по коридору Total by corridor 走廊全长	2 227	36 205 884	16 258

* данные тонно-километры брутто в тыс.

* tonno-km brutto in thousands

* 总重吨公里



Тестовый контейнерный поезд ПАО «ТрансКонтейнер» Китай – Словакия
集装箱运输公司（俄铁子公司）开行的中国—斯洛伐克试验集装箱列车

Test container train of PJSC TransContainer on the route China – Slovakia
Testcontainerzug der TransContainer PAG auf der Strecke China – Slowakei

Коридор ОСЖД №4 • 铁组第4走廊 • OSJD Corridor No.4

Проходит по территории 5 стран: Чехии, Словакии, Венгрии, Польши, Украины (пограничная станция Чоп). Общая протяжённость с ответвлениями составляет 2693 км.

该走廊经由下列5个国家：捷克、斯洛伐克、匈牙利、波兰、乌克兰（乔普边境站）。走廊（包括支线）全长2,693公里。

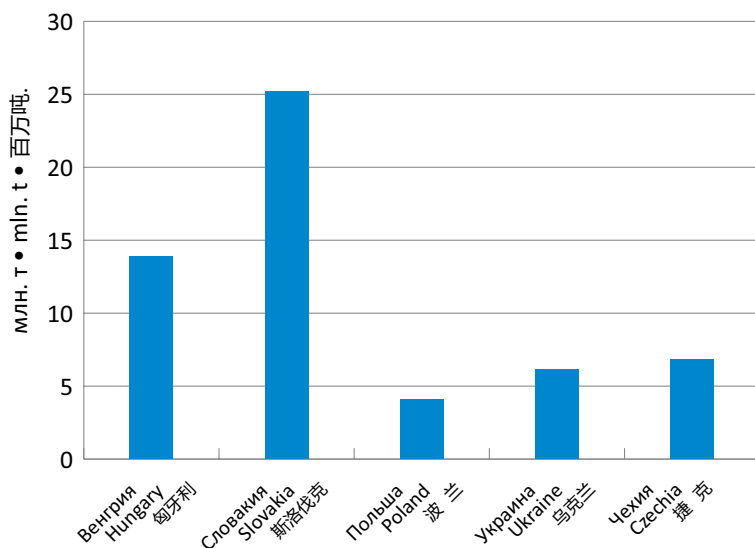
The corridor passes through the territory of 5 countries: Czechia, Slovakia, Hungary, Poland and Ukraine (Chop border station). Overall length together with branches is 2693 km.

Страна Country 国家	Длина участка, км Sector length, km 区段长度, 公里	Грузооборот (эксплуатационные тонно-километры нетто в тыс.) Freight turnover (operational tonno-km netto in thousand) 货物周转量 (运营净重吨公里, 千)	Густота перевозок, тонно-километры (тыс.) на 1 км Density of traffic, tonno-kilometers (in thousand) per 1 km 运输密度, 吨公里 (千) /公里
Венгрия* Hungary* 匈牙利*	65	903 883	13 906
Польша* Poland* 波兰*	490	2 014 497	4 111
Словакия Slovakia 斯洛伐克	847	21 343 458	25 199
Украина Ukraine 乌克兰	6	36 913	6 152
Чехия Czechia 捷克	1 285	8 781 221	6 834
Всего по коридору Total by corridor 走廊全长	2 693	33 079 972	12 284

* данные тонно-километры брутто в тыс.

* tonno-km brutto in thousands

* 总重吨公里



Коридор ОСЖД №5 • 铁组第5走廊 • OSJD Corridor No.5

Проходит по территории 10 стран: Венгрии, Словакии, Украины, России, Казахстана, Грузии, Азербайджана, Молдовы, Китая, Кыргызстана. Общая протяжённость с ответвлениями составляет 21945 км.

该走廊经由下列10个国家：匈牙利、斯洛伐克、乌克兰、俄罗斯、哈萨克斯坦、格鲁吉亚、阿塞拜疆、摩尔多瓦、中国、吉尔吉斯斯坦。走廊（包括支线）全长21,945公里。

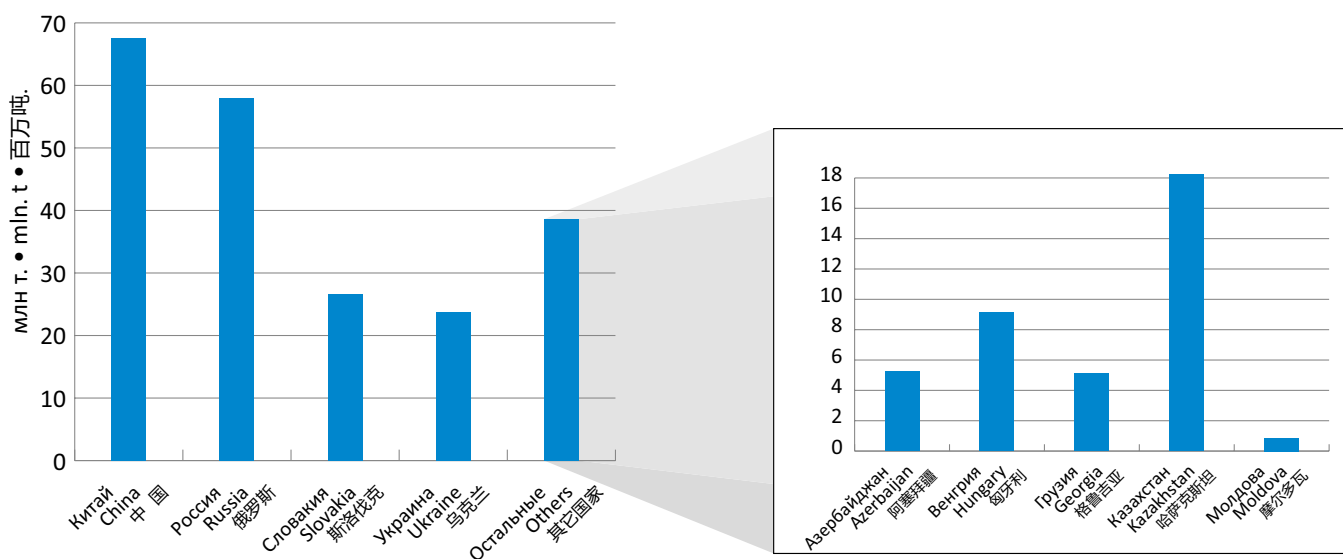
The corridor passes through the territory of 10 countries: Hungary, Slovakia, Ukraine, Russia, Kazakhstan, Georgia, Azerbaijan, Moldova, China and Kyrgyzstan. Overall length together with branches is 21945 km.

Страна Country 国家	Длина участка, км Sector length, km 区段长度, 公里	Грузооборот (эксплуатационные тонно-километры нетто в тыс.) Freight turnover (operational tonno-km netto in thousand) 货物周转量 (运营净重吨公里, 千)	Густота перевозок, тонно-километры (тыс.) на 1 км Density of traffic, tonno-kilometers (in thousand) per 1 km 运输密度, 吨公里 (千) /公里
Азербайджан Azerbaijan 阿塞拜疆	680	3 581 903	5 268
Венгрия* Hungary* 匈牙利*	1 695	15 459 259	9 121
Грузия Georgia 格鲁吉亚	447	2 296 498	5 138
Казахстан Kazakhstan 哈萨克斯坦	5 462	99 440 410	18 206
Китай China 中国	4 156	280 628 847	67 524
Молдова Moldova 摩尔多瓦	209	180 169	862
Россия Russia 俄罗斯	5 299	307 208 069	57 975
Словакия Slovakia 斯洛伐克	549	14 598 072	26 590
Украина Ukraine 乌克兰	3 124	71 818 652	23 781
Всего по коридору Total by corridor 走廊全长	21 621	795 211 879	36 780

* данные тонно-километры брутто в тыс.

* tonno-km brutto in thousands

* 总重吨公里



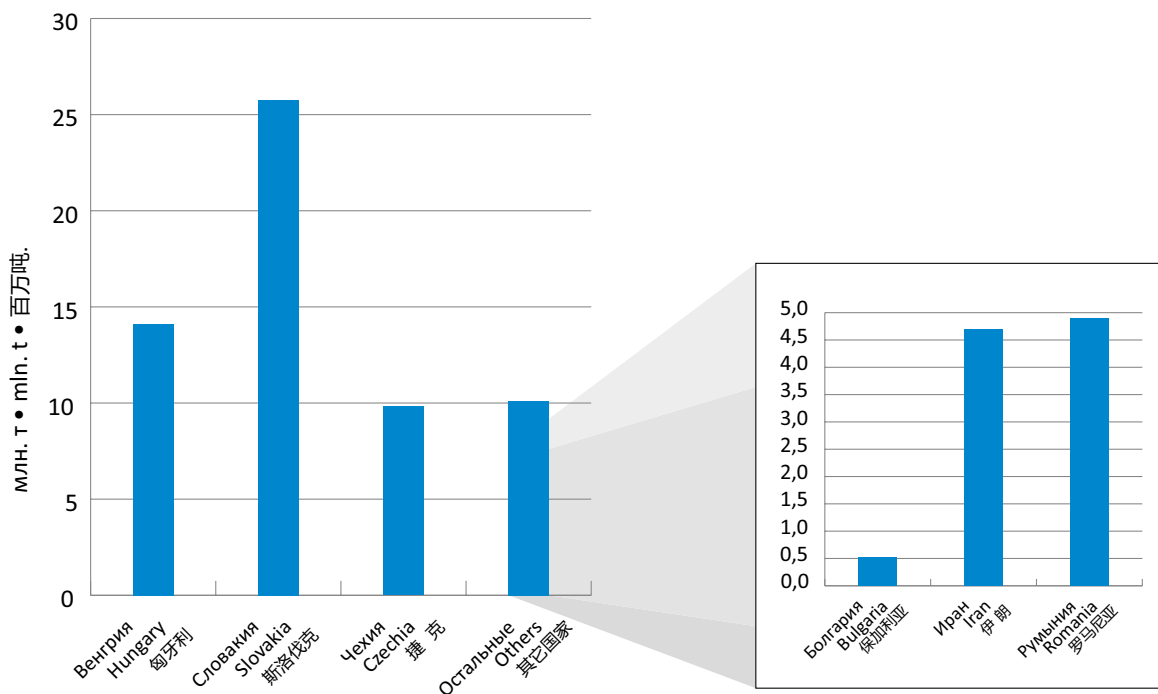
Коридор ОСЖД №6 • 铁组第6走廊 • OSJD Corridor No.6

Проходит по территории 10 стран: Чехии, Словакии, Венгрии, Румынии, Сербии, Болгарии, Греции, Турции, Ирана, Туркменистана. Общая протяжённость с ответвлениями составляет 10054 км.

该走廊经由下列10个国家：捷克、斯洛伐克、匈牙利、罗马尼亚、塞尔维亚、保加利亚、希腊、土耳其、伊朗、土库曼斯坦。走廊（包括支线）全长10,054公里。

The corridor passes through the territory of 10 countries: Czechia, Slovakia, Hungary, Romania, Serbia, Bulgaria, Greece, Turkey, Iran and Turkmenistan. Overall length together with branches is 10054 km.

Страна Country 国家	Длина участка, км Sector length, km 区段长度, 公里	Грузооборот (эксплуатационные тонно-километры нетто в тыс.) Freight turnover (operational tonno-km netto in thousand) 货物周转量 (运营净重吨公里, 千)	Густота перевозок, тонно-километры (тыс.) на 1 км Density of traffic, tonno-kilometers (in thousand) per 1 km 运输密度, 吨公里 (千) /公里
Болгария Bulgaria 保加利亚	1 402	739 246	527
Венгрия Hungary 匈牙利	722	10 195 381	14 121
Иран Iran 伊朗	6 741	31 597 324	4 687
Румыния Romania 罗马尼亚	1 349	6 602 600	4 894
Словакия Slovakia 斯洛伐克	220	5 666 833	25 758
Чехия Czechia 捷克	452	4 435 633	9 813
Всего по коридору Total by corridor 走廊全长	10 886	59 237 017	5 442



Коридор ОСЖД №7 • 铁组第7走廊 • OSJD Corridor No.7

Проходит по территории 2 стран: Польши, Украины. Общая протяжённость с ответвлениями составляет 1551 км.

该走廊经由2个国家：波兰、乌克兰。走廊（包括支线）全长1,551公里。

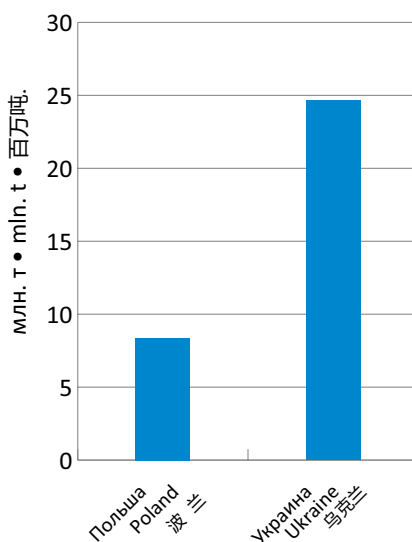
The corridor passes through the territory of 2 countries: Poland and Ukraine. Overall length together with branches is 1551 km.

Страна Country 国家	Длина участка, км Sector length, km 区段长度, 公里	Грузооборот (эксплуатационные тонно-километры нетто в тыс.) Freight turnover (operational tonno-km netto in thousand) 货物周转量 (运营净重吨公里, 千)	Густота перевозок, тонно-километры (тыс.) на 1 км Density of traffic, tonno-kilometers (in thousand) per 1 km 运输密度, 吨公里 (千) /公里
Польша* Poland* 波兰*	612	5 123 766	8 372
Украина Ukraine 乌克兰	939	23 132 171	24 635
Всего по коридору Total by corridor 走廊全长	1 551	28 255 937	18 218

* данные тонно-километры брутто в тыс.

* tonno-km brutto in thousands

* 总重吨公里



Грузовой поезд ООО «ПКП ЛХС»
波铁宽轨线路公司货物列车

PKP LHS freight train
Güterzug der PKP LHS GmbH

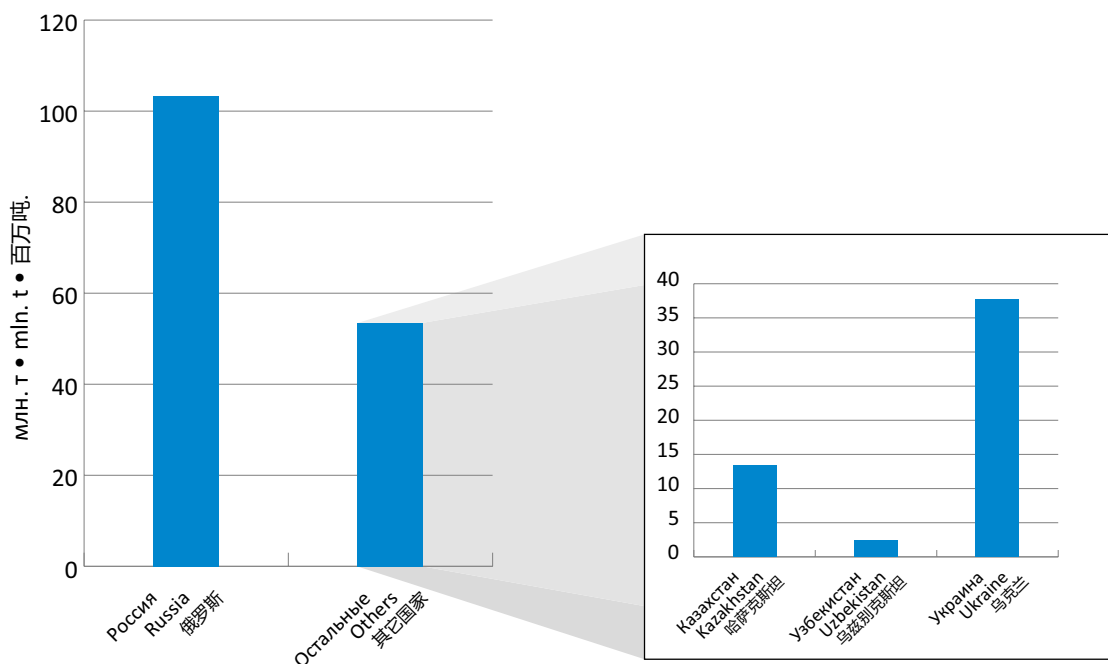
Коридор ОСЖД №8 • 铁组第8走廊 • OSJD Corridor No.8

Проходит по территории 5 стран: Украины, России, Казахстана, Узбекистана, Туркменистана. Общая протяжённость с ответвлениями составляет 5444 км.

该走廊经由下列5个国家：乌克兰、俄罗斯、哈萨克斯坦、乌兹别克斯坦、土库曼斯坦。走廊（包括支线）全长5,444公里。

The corridor passes through the territory of 5 countries: Ukraine, Russia, Kazakhstan, Uzbekistan and Turkmenistan. Overall length together with branches is 5444 km.

Страна Country 国家	Длина участка, км Sector length, km 区段长度, 公里	Грузооборот (эксплуатационные тонно-километры нетто в тыс.) Freight turnover (operational tonno-km netto in thousand) 货物周转量 (运营净重吨公里, 千)	Густота перевозок, тонно-километры (тыс.) на 1 км Density of traffic, tonno-kilometers (in thousand) per 1 km 运输密度, 吨公里 (千) /公里
Казахстан Kazakhstan 哈萨克斯坦	1 395	18 683 744	13 393
Россия Russia 俄罗斯	1 199	25 563 445	21 320
Узбекистан Uzbekistan 乌兹别克斯坦	1 290	3 080 086	2 388
Украина Ukraine 乌克兰	964	28 856 418	37 721
Всего по коридору Total by corridor 走廊全长	4 848	76 183 693	15 714



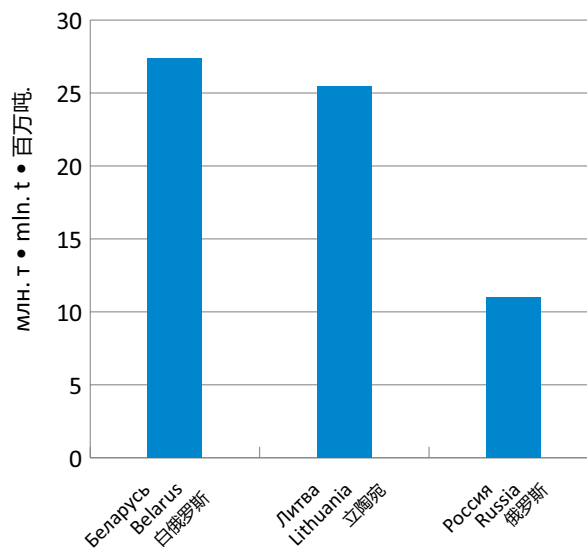
Коридор ОСЖД №9 • 铁组第9走廊 • OSJD Corridor No.9

Проходит по территории 3 стран: Литвы, Беларуси и России. Общая протяжённость с ответвлениями составляет 863 км.

该走廊经由下列3个国家：立陶宛、白俄罗斯、俄罗斯。走廊（包括支线）全长863公里。

The corridor passes through the territory of 3 countries: Lithuania, Belarus and Russia. Overall length together with branches is 863 km.

Страна Country 国家	Длина участка, км Sector length, km 区段长度, 公里	Грузооборот (эксплуатационные тонно-километры нетто в тыс.) Freight turnover (operational tonno-km netto in thousand) 货物周转量 (运营净重吨公里, 千)	Густота перевозок, тонно-километры (тыс.) на 1 км Density of traffic, tonno-kilometers (in thousand) per 1 km 运输密度, 吨公里 (千) /公里
Беларусь Belarus 白俄罗斯	164	4 493 435	27 399
Литва Lithuania 立陶宛	548	13 958 621	25 472
Россия Russia 俄罗斯	151	1 657 400	10 976
Всего по коридору Total by corridor 走廊全长	863	20 109 456	23 302



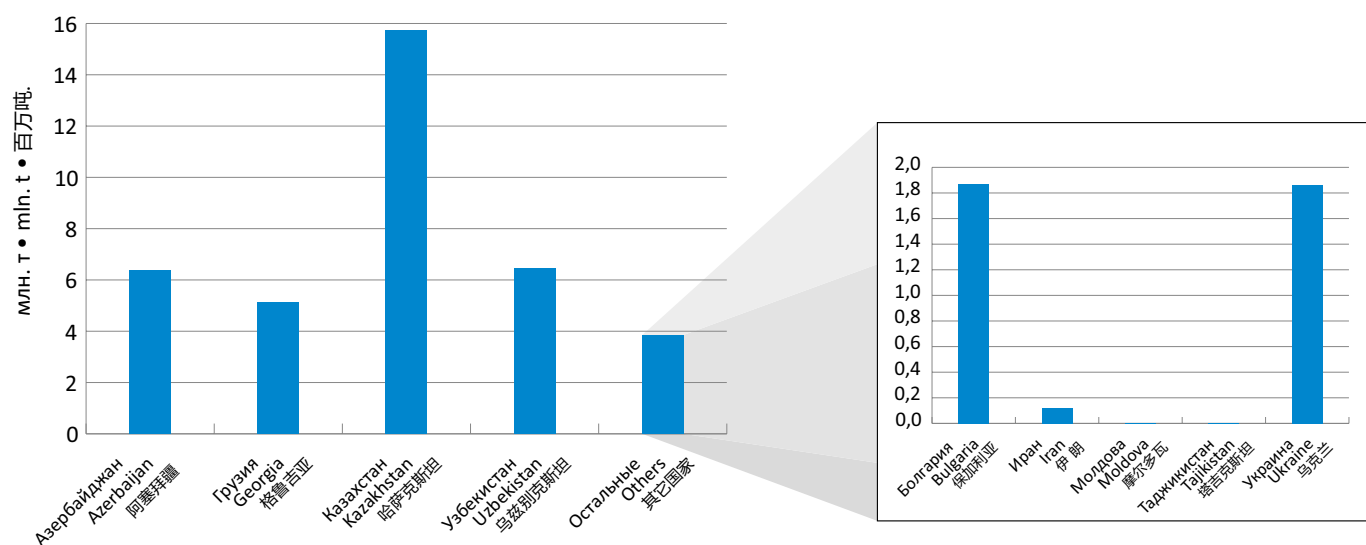
Коридор ОСЖД №10 • 铁组第10走廊 • OSJD Corridor No.10

Проходит по территории 10 стран: Украины, Болгарии, Румынии, Грузии, Азербайджана, Узбекистана, Туркменистана, Кыргызстана, Казахстана, Таджикистана. Общая протяжённость с ответвлениями составляет 11512 км.

该走廊经由下列10个国家：乌克兰、保加利亚、罗马尼亚、格鲁吉亚、阿塞拜疆、乌兹别克斯坦、土库曼斯坦、吉尔吉斯斯坦、哈萨克斯坦、塔吉克斯坦。走廊（包括支线）全长11,512公里。

The corridor passes through the territory of 10 countries: Ukraine, Bulgaria, Romania, Georgia, Azerbaijan, Uzbekistan, Turkmenistan, Kyrgyzstan, Kazakhstan and Tajikistan. Overall length together with branches is 11512 km.

Страна Country 国家	Длина участка, км Sector length, km 区段长度, 公里	Грузооборот (эксплуатационные тонно-километры нетто в тыс.) Freight turnover (operational tonno-km netto in thousand) 货物周转量 (运营净重吨公里, 千)	Густота перевозок, тонно-километры (тыс.) на 1 км Density of traffic, tonno-kilometers (in thousand) per 1 km 运输密度, 吨公里 (千)/公里
Азербайджан Azerbaijan 阿塞拜疆	501	3 199 134	6 386
Болгария Bulgaria 保加利亚	2	3 747	1 874
Грузия Georgia 格鲁吉亚	447	2 296 498	5 138
Иран Iran 伊朗	90	10 468	116
Казахстан Kazakhstan 哈萨克斯坦	6 597	103 863 036	15 744
Молдова Moldova 摩尔多瓦			
Таджикистан Tajikistan 塔吉克斯坦	630		
Узбекистан Uzbekistan 乌兹别克斯坦	2 195	14 211 535	6 475
Украина Ukraine 乌克兰	9	16 774	1 864
Всего по коридору Total by corridor 走廊全长	10 471	123 601 192	12 560




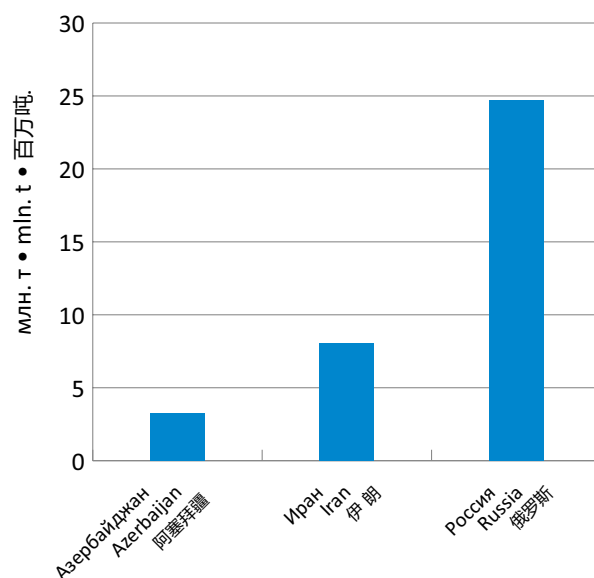
Коридор ОСЖД №11 • 铁组第11走廊 • OSJD Corridor No.11

Проходит по территории 3 стран: России, Азербайджана, Ирана. Общая протяжённость с ответвлениями составляет 7690 км.

该走廊经由下列3个国家：俄罗斯、阿塞拜疆、伊朗。走廊（包括支线）全长7,690公里。

The corridor passes through the territory of 3 countries: Russia, Azerbaijan and Iran. Overall length together with branches is 7690 km.

Страна Country 国家	Длина участка, км Sector length, km 区段长度, 公里	Грузооборот (эксплуатационные тонно-километры нетто в тыс.) Freight turnover (operational tonno-km netto in thousand) 货物周转量 (运营净重吨公里, 千)	Густота перевозок, тонно-километры (тыс.) на 1 км Density of traffic, tonno-kilometers (in thousand) per 1 km 运输密度, 吨公里 (千) /公里
Азербайджан Azerbaijan 阿塞拜疆	504	1 652 815	3 279
Иран Iran 伊朗	1 464	11 798 793	8 059
Россия Russia 俄罗斯	5 722	141 321 562	24 698
Всего по коридору Total by corridor 走廊全长	7 690	154 773 170	20 127



Первый поезд на новой железнодорожной линии Казвин – Рашт в Иране
行驶在伊朗加兹温—拉什特新建铁路线上的第一列火车

The first train on the new Qazvin – Rasht railway line in Iran
Der erste Zug auf der neuen Eisenbahnlinie Qazvin – Rasht im Iran

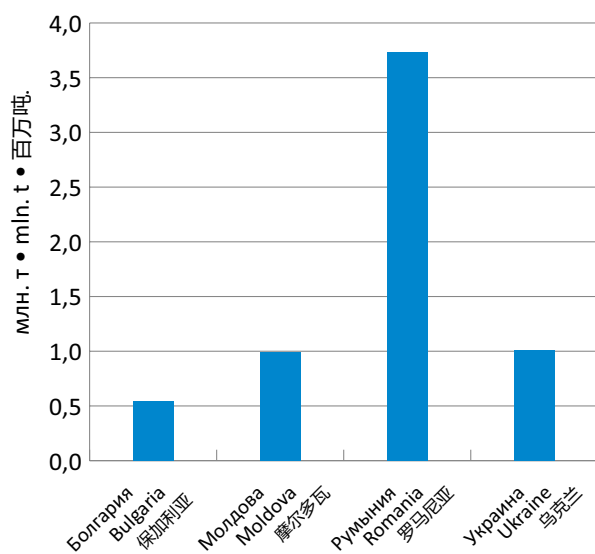
Коридор ОСЖД №12 • 铁组第12走廊 • OSJD Corridor No.12

Проходит по территории 4 стран: Молдовы, Румынии, Болгарии и Украины. Общая протяжённость с ответвлениями составляет 1416 км.

该走廊经由下列4个国家：摩尔多瓦、罗马尼亚、保加利亚、乌克兰。走廊（包括支线）全长1,416公里。

The corridor passes through the territory of 3 countries: Moldova, Romania, Bulgaria and Ukraine. Overall length together with branches is 1416 km.

Страна Country 国家	Длина участка, км Sector length, km 区段长度, 公里	Грузооборот (эксплуатационные тонно-километры нетто в тыс.) Freight turnover (operational tonno-km netto in thousand) 货物周转量 (运营净重吨公里, 千)	Густота перевозок, тонно-километры (тыс.) на 1 км Density of traffic, tonno-kilometers (in thousand) per 1 km 运输密度, 吨公里 (千) /公里
Болгария Bulgaria 保加利亚	548	296 939	542
Молдова Moldova 摩尔多瓦	216	213 686	989
Румыния Romania 罗马尼亚	537	2 001 407	3 727
Украина Ukraine 乌克兰	115	115 606	1 005
Всего по коридору Total by corridor 走廊全长	1 416	2 627 638	1 856



Коридор ОСЖД №13 • 铁组第13走廊 • OSJD Corridor No.13

Проходит по территории 5 стран: России, Эстонии, Латвии, Литвы, Польши. Общая протяжённость с ответвлениями составляет 1360 км.

该走廊经由下列5个国家: 俄罗斯、爱沙尼亚、拉脱维亚、立陶宛、波兰。走廊(包括支线)全长1,360公里。

The corridor passes through the territory of 5 countries: Russia, Estonia, Latvia, Lithuania and Poland. Overall length together with branches is 1360 km.

Страна Country 国家	Длина участка, км Sector length, km 区段长度, 公里	Грузооборот (эксплуатационные тонно-километры нетто в тыс.) Freight turnover (operational tonno-km netto in thousand) 货物周转量 (运营净重吨公里, 千)	Густота перевозок, тонно-километры (тыс.) на 1 км Density of traffic, tonno-kilometers (in thousand) per 1 km 运输密度, 吨公里(千)/公里
Латвия Latvia 拉脱维亚	242	806 715	3 334
Литва Lithuania 立陶宛	165	262 681	1 592
Польша Poland 波兰	355	1 919 957	5 408
Россия Russia 俄罗斯	174	6 372 889	36 626
Эстония Estonia 爱沙尼亚	424	1 846 622	4 355
Всего по коридору Total by corridor 走廊全长	1 360	11 208 864	8 242

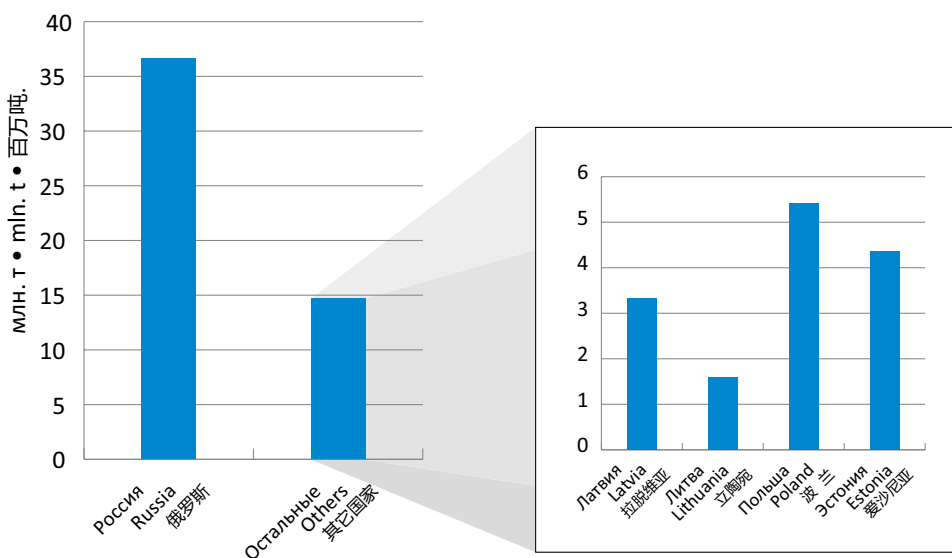


Table of Contents Inhaltsverzeichnis

Railways of the OSJD member countries • Eisenbahnen der OSShD-Mitgliedsländer.....	74
OSJD Observers • Beobachter der OSShD	74
Structure of the Organisation for Co-Operation between Railways.....	75
Struktur der Organisation für die Zusammenarbeit der Eisenbahnen	75
Main indices of railways of the OSJD member countries for 2018.....	76
Hauptkennziffern der Eisenbahnen der OSShD-Mitgliedsländer für 2018	76
Traction vehicles of railways of the OSJD member countries for 2018	82
Triebfahrzeuge der Eisenbahnen der OSShD-Mitgliedsländer für 2018	82
Locomotive-hauled passenger coaches of railways of the OSJD member countries in 2018.....	84
Lokomotivbespannte Reisezugwagen der Eisenbahnen OSShD-Mitgliedsländer in 2018	84
Freight wagons of railways of the OSJD member countries in 2018.....	86
Güterwagen der Eisenbahnen der OSShD-Mitgliedsländer in 2018	86
Train mileage (depending on traction type) in the OSJD member countries in 2018.....	88
Zugkilometerbilanz (je nach der Traktionsart) in den OSShD-Mitgliedsländern in 2018	88
Gross freight turnover at the railways of the OSJD member countries in 2018.....	90
Bruttofrachtumschlag bei den Eisenbahnen der OSShD-Mitgliedsländer in 2018	90
Mileage of rolling stock of railways of the OSJD member countries in 2018.....	92
Laufleistung der Fahrzeuge der OSShD-Mitgliedsländer für 2018.....	92
Cargo transfer at interstate crossing points and at ports for 2018.....	94
Güterumschlag an zwischenstaatlichen Kreuzungspunkten und in Häfen für 2018	94



Совещание экспертов по теме «Разработка мер, направленных на облегчение пересечения границ при международных железнодорожных перевозках в Евроазиатском пространстве»
(16-18.04.2019, Комитет ОСЖД)

铁组运输政策和发展战略专门委员会
“制定有关简化欧亚大陆国际铁路运输过境的措施”
专题专家会议
(2019年4月16-18日, 华沙, 铁组委员会)

Expert meeting on the subject
“Development of measures aimed at facilitating
border crossing procedures in international traffic
by rail in the Eurasian space”
(16-18.04.2019, OSJD Committee)

Expertenberatung zum Thema „Entwicklung von
Maßnahmen zur Erleichterung des Grenzübertritts
im internationalen Schienenverkehr
im eurasischen Raum“
(16-18.04.2019, Komitee der OSShD)





Китайский высокоскоростной электропоезд «Фусинхао» в пути следования

行驶中的中国“复兴号”高速列车

Chinese high speed electric train Fuxinghao en route

Chinesischer elektrischer Hochgeschwindigkeitszug Fuxinghao unterwegs



Контейнерный поезд АО «ЧД Карго»

捷铁货运公司集装箱列车

Container train of CD Cargo JSC

Containerzug der CD Cargo AG



Совещание экспертов на тему «Разработка и реализация комплексных мер по совершенствованию перевозок и развитию транспортных коридоров ОСЖД» (04-06.03.2019, Комитет ОСЖД)

铁组运输政策和发展战略专门委员会“制订并落实有关完善铁组铁路运输走廊运输及其发展的综合规划”专题专家会议 (2019年3月4-6日, 华沙, 铁组委员会)

Expert meeting on the subject “Development and implementation of comprehensive measures to improve transportation and develop OSJD transport corridors” (04-06.03.2019, OSJD Committee)

Expertenberatung zum Thema „Entwicklung und Umsetzung umfassender Maßnahmen zur Verbesserung des Verkehrs und zur Entwicklung der OSShD-Eisenbahntransportkorridore“ (04-06.03.2019, Komitee der OSShD)



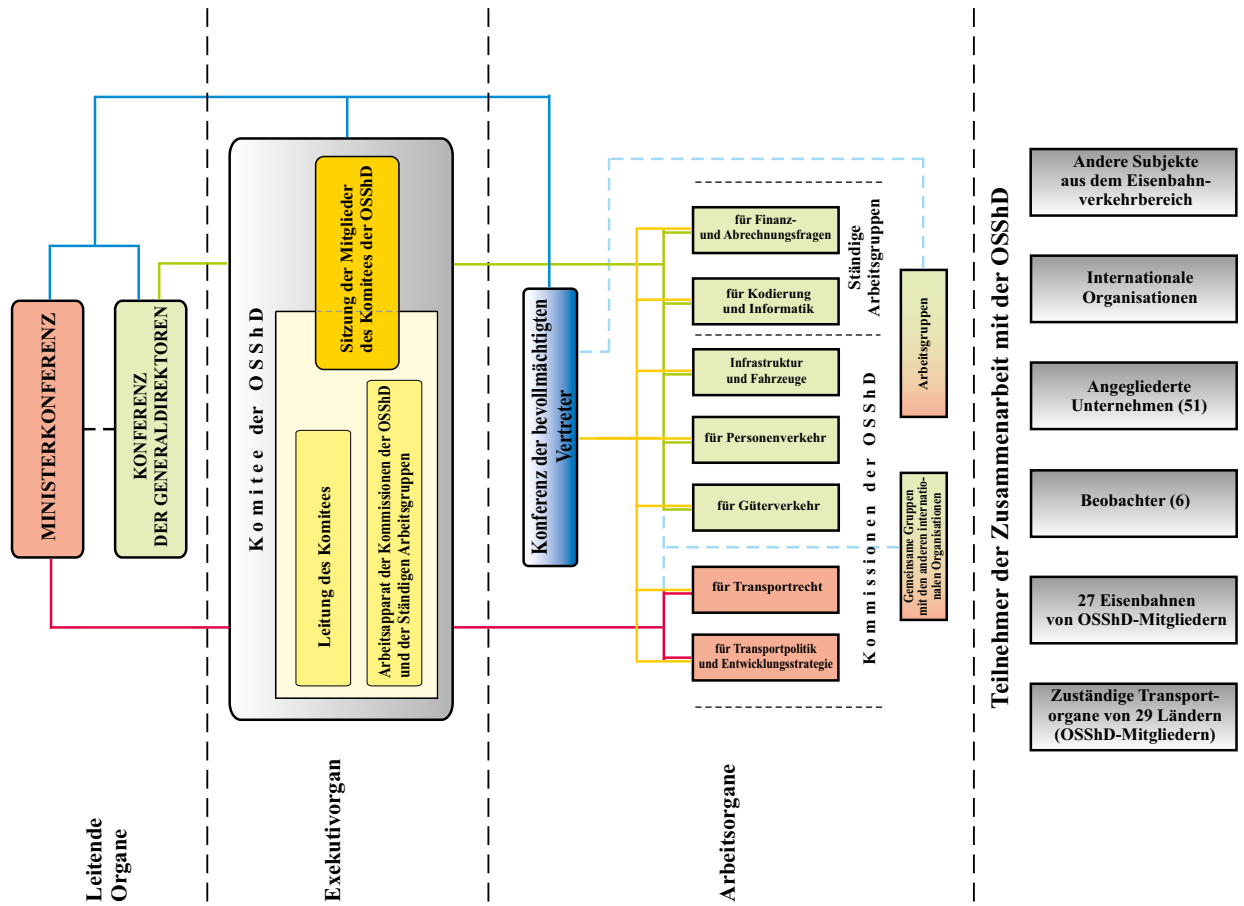
Railways of the OSJD member countries • Eisenbahnen der OSShD-Mitgliedsländer

AZD	0057	CJSC "Azerbaijani Railways" Aserbaidsschanische Eisenbahnen GAG
ARA	3344	Afghanistan Railway Authority Afghanistan unabhängiger Eisenbahn-Verwaltungsorgan
BC	0021	Byelorussian Railway Weißrussische Eisenbahn
BDZ	0052	Holding „Bulgarian State Railways“ Holding „Bulgarische Staatsbahnen“
MAV	0055	CJSC "Hungarian State Railways" Ungarische Staatsbahnen GAG
VZD	0032	Vietnamese Railway State Company Staatliche Gesellschaft "Vietnamesische Eisenbahn"
GR	0096	JSC Georgian Railway Georgische Eisenbahn AG
RAI	0028	Railway of the Islamic Republic of Iran Eisenbahn der Islamischen Republik Iran
KZH	0027	JSC "Kazakhstan Temir Zholy National Enterprise" (Railway of Kazakhstan) Nationalgesellschaft „Kasachische Eisenbahn“ AG
KZD	0033	Chinese Railways Chinesische Eisenbahnen
ZC	0030	Railways of the Democratic People's Republic of Korea Eisenbahnen der KDVR
KORAIL	0061	Korea Railroad Corporation Koreanische Eisenbahnkorporation
KRG	0059	"Kyrgyz Temir Zholy National Enterprise" State Company (Kyrgyz Railway) SU Nationalgesellschaft „Kirgisische Eisenbahn“
LDZ	0025	State JSC "Latvian Railway" (Latvijas dzelzceļš) "Lettische Eisenbahn" SAG
LG	0024	JSC "Lithuanian Railways" (AB "Lietuvos geležinkeliai") "Litauische Eisenbahnen" AG
CFM	0023	State Enterprise "Railway of Moldova" SU "Eisenbahn Moldovas"
UBZD	0031	JSC "Ulan-Bator Railway" "Ulan-Bator Eisenbahn" AG
PKP	0051	JSC "Polish State Railways" "Polnische Staatsbahnen" AG
RZD	0020	JSC "Russian Railways" Russische Eisenbahnen AG
CFR	0053	"National Railway Company of Romania" SA Nationale Eisenbahngesellschaft Rumäniens AG
ZSR	0056	Railways of Slovak Republic Eisenbahnen der Slowakischen Republik
TDZ	0066	State Unitary Enterprise "Tajik Railway" Staatliches unitarisches Unternehmen „Tadschikische Eisenbahn“
TRK	0067	Agency „Turkmenemiryollary“ of the Ministry of Industry and Communications of Turkmenistan Agentur „Turkmenemiryollary“ des Ministeriums für Industrie und Kommunikation von Turkmenistan
UTI	0029	JSC "Uzbek Railways" (O'zbekiston temir yo'llari) "Usbekische Eisenbahnen" AG (O'zbekiston temir yo'llari)
UZ	0022	JSC Ukrainian Railway (JSC Ukrzaliznytsia) AG Ukrainische Eisenbahn (AG Ukrzalisnyzja)
CD	0054	JSC "Czech Railways" (České dráhy) Tschechische Eisenbahnen AG
EVR	0026	JSC Estonian Railway Estnische Eisenbahn AG

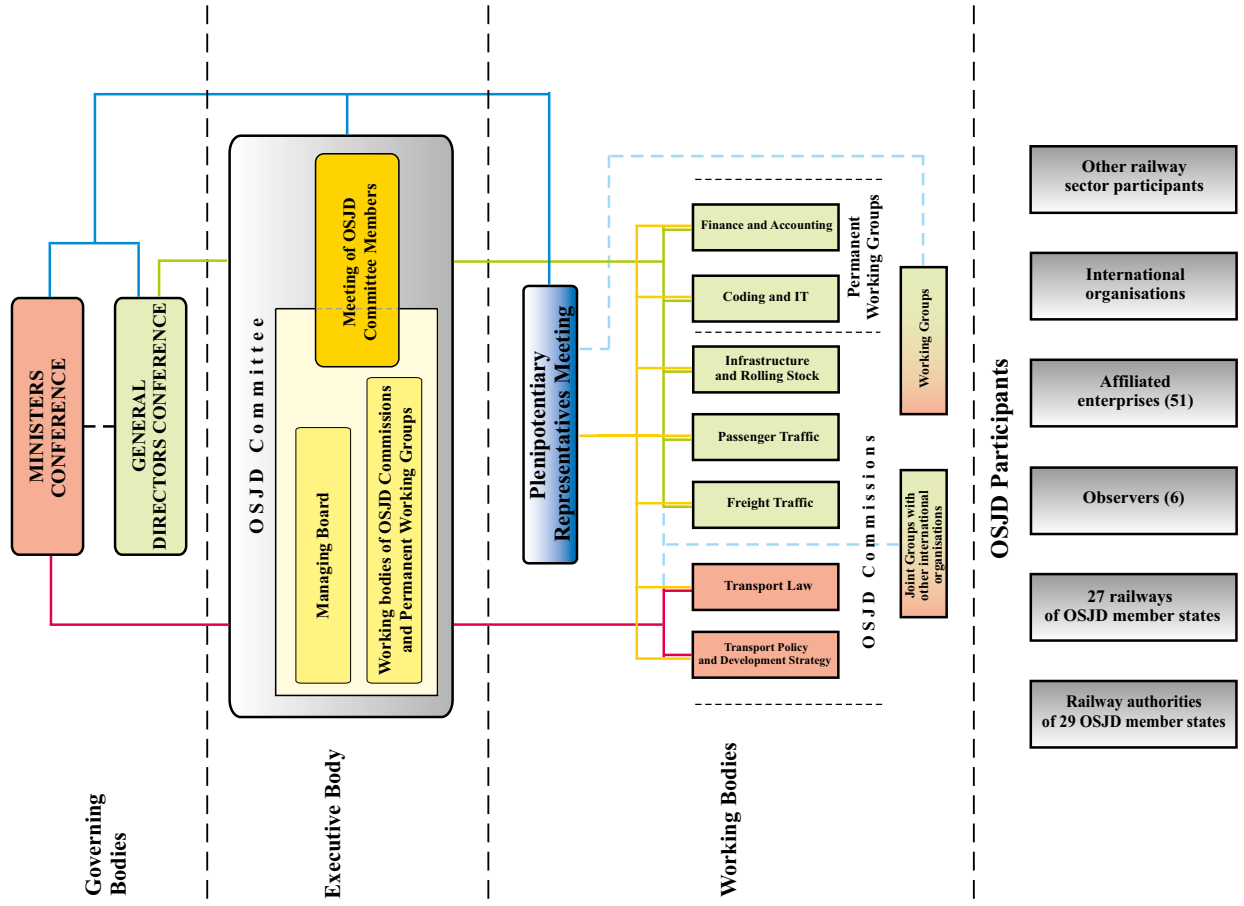
OSJD Observers • Beobachter der OSShD

DB	1080	JSC German Railway Deutsche Bahn AG
OSE	0073	Organisation of Greek Railways Organisation der Griechischen Eisenbahnen
SNCF	0087	National Society of French Railways Nationalgesellschaft der Französischen Eisenbahnen
VR	0010	Finnish Railways (VR Group) Finnische Eisenbahnen (VR Group)
ZS	0072	JSC "Serbian Railways" „Eisenbahnen Serbiens“ AG
FPC	1120	JSC Federal Passenger Company "Federal Passenger Company" AG

Struktur der Organisation für die Zusammenarbeit der Eisenbahnen (OSShD)



Structure of the Organisation for Co-Operation between Railways



Main indices of railways of the OSJD member countries for 2018 • Hauptkennziffern der Eisenbahnen der OSShD-Mitgliedsländer für 2018

No	Country	Railway	Population, million people	Operational length		Average daily operated fleet, vehicles						Diesel multiple units			Electric multiple units		
				Total length	Including electrified lines	Steam locomotives	Diesel locomotives	Electric locomotives	Diesel multiple units		Electric multiple units		Number of single wagons	Total number of sections	Total number of wagons		
									Number of single wagons	Total number of sections	Number of single wagons	Total number of sections					
1	2	3	4	5	6	7	8	9	10	11	12	13	14	15			
1	Azerbaijan	57	9,98	2 133	1 169	0	79	58	1	2	2	0	18	48			
2	Afghanistan	68		99	0												
3	Belarus	21	9,5	5 479	1 228	5	666	97	226	145	624		288	624			
4	Bulgaria	52	7	4 030	2 870	10	168	205	27	27	54	55	96	206			
5	Hungary	55	9,78	7 690	3 116	5	496	546		327	399		176	621			
6	Vietnam	32	94,6	2 347	0		267										
7	Georgia	28	3,7	1 295	1 295	0	22	45					22	84			
8	Iran	96	0	6 153	0		920	8									
9	Kazakhstan	27	18,3	16 061	4 238		1 207	548					70	139			
10	China	33	1395	67 515	44 848		5 111	10 825									
11	DPRK	30		4 400	0												
12	Korea	61		4 113	2 968		227	154				2 799		2 799			
13	Kyrgyzstan	59	6,3	424	0		26										
14	Latvia	25	1,93	1 860	251		210		7	57	74	19	72	163			
15	Lithuania	24	2,8	1 911	152	0	214	0	13	42	92	0	22	56			
16	Moldova	23	0	1 149	0		82		8	46	92						
17	Mongolia	31	3,2	1 810	0		127										
18	Poland	51	0	19 347	11 904												
19	Russia	20	146,9	85 626	43 851		6 318	7 919		9			4 109				
20	Romania	53	22,19	10 765	4 029		673	522		112			4				
21	Slovakia	56	0	3 627	1 588	0	325	270	252	230	252	250	270	250			
22	Tajikistan	66	9,03	620	0		42			6	6						
23	Turkmenistan	67		3 840	0												
24	Uzbekistan	29	33,3	4 718	1 774		188	83					18				
25	Ukraine	22	42,2	21 626	10 268	22	1 944	1 627		246			1 335				
26	Czechia	54	10,65	9 573	3 235	30	728	763	436	267	293	0	176	329			
27	Estonia	26	1,3	1 016	132		54			20	60		18	60			

Main indices of railways of the OSJD member countries in 2018 • Hauptkennziffern der Eisenbahnen der OSShD-Mitgliedsländer für 2018

No	Country	Railway	Total number of railway personnel	including			Other staff	Goods carried, thousand tons		Freight turnover, million t-km	Average transportation distance, km (5)*1000/(3)	Passengers carried, thousand passengers	Passenger turnover, million pass-km	Average travel distance, km (4)*1000/(3)
				Infrastructure maintenance and operational staff	Carrier staff (providing transportation services)	Carrier staff (providing transportation services)		Total	including containerized cargoes					
1	2	3	4	5	6	7	8	9	10	11	12	13	14	
1	Azerbaijan	57	0				13 954	505	4 492	322	2 833	468	165	
2	Belarus	21	70 423	18 518	43 147	8 758	157 164	5 478	52 574	334	79 857	6 215	78	
3	Bulgaria	52	20 142	10 065	8 218	1 859	6 663	900	1 830	275	21 338	1 479 393	69	
4	Hungary	55	41 683	19 895	4 241	17 547	23 850	1 698	5 197	218	147 939	7 761	52	
5	Vietnam	32	25 577	18 119	6 340	1 118	5 664		3 990	704	8 687	3 542	408	
6	Georgia	28	11 783	7 198	3 112	1 473	10 005	952	2 598	260	2 828	637	224	
7	Iran	96	8 403				50 321		34 859	691	28 594	15 239	542	
8	Kazakhstan	27	130 733	45 457	61 077	24 199	282 941		219 927	777	22 994	19 110	831	
9	China	33	1 617 654				2 530 864	186 570	2 238 435	884	1 792 835	681 203	380	
10	Korea	61	28 067	7 732	12 064	8 271	30 915	9 874	7 876	255	157 472	28 166	179	
11	Kyrgyzstan	59	4 817	3 178	1 122	517	7 256	123	949	126	326	35	107	
12	Latvia	25	11 105	6028**	2780***	2297****	49260*****	810*****	17348*****	352	18242*****	624*****	34	
13	Lithuania	24	7 464	2 851	3 106	1 507	56 775	1 063	16 884	297	5 169	468	91	
14	Moldova	23	7 136	6 343		793								
15	Mongolia	31	15 490	9 794	1 014	4 682	25 763	1 737	15 315	594	2 572	994	386	
16	Russia	20	707 393	371 490	183 445	152 458	1 415 344	45 825	2 596 880	1 835	1157213*	129 365	112	
17	Romania	53	41 128	22 226	18 047	855	24 567	1 688	4 602	187	53 739	4 932	92	
18	Slovakia	56	25 073	12 873	6 291	5 909	34 386	1 175	6 729	196	73 808	3 815	52	
19	Tajikistan	66	5 428	3 054	1 479	895	5 348	38	224	42	545	33	61	
20	Uzbekistan	29	85 361	31 285	23 817	30 259	94 790	2 363	22 942	242	22 623	4 329	191	
21	Ukraine	22	258 599	204 806	42 773	11 020	322 342		186 344	578	151163*	28 615	189	
22	Czechia	54	23 374				57 209		11 086	194	179 230	8 225	46	
23	Estonia	26	1 969	448	1 472	49	13 535	303	2 115	156	7 764	417	54	

* - passengers departed

** - data of Latvijas dzelzceļš SJSC

*** - data of LDZ Cargo LLC, Pasazieru vilciens JSC, Baltijas Tranzīta serviss JSC, Baltijas Ekspresis JSC

**** - data of Latvijas dzelzceļš SJSC, Pasazieru vilciens JSC, Baltijas Tranzīta serviss JSC

***** - data on the volumes of goods carried through the infrastructure of the Latvijas dzelzceļš SJSC

***** - data on the passengers carried by the LDZ Cargo LLC, Pasazieru vilciens JSC

Main indices of railways of the OSJD member countries in 2018 • Hauptkennziffern der Eisenbahnen der OSShD-Mitgliedsländer für 2018

No	Country	Railway	Total freight traffic volume (million tons)	Freight carriage, including by mode of transport											
				By rail			including			by road		by sea	domestic	by pipelines	by air
				export	import	domestic	transit	by road							
1	2	3	4	5	6	7	8	9	10	11	12	13	14		
1	Azerbaijan	57	230	14	2	5	4	3	149	8	0	58	0		
2	Belarus	21	456	157	53	19	36	49	171		2	125	0		
3	Bulgaria	52	234	15	2	1	11	0,001	143	28	4		30		
4	Hungary	55	57 518	10 581					37 740	0	1 608	7 589	0		
5	Vietnam	32	1 527	6	0	1	5		1 196	75	250		0		
6	Georgia	28	41	10	1	3	2	4	31				0		
7	Kazakhstan	27	3 989	283	82	15	168	18	3 422	2	1	281			
8	China	33	49 163	2 531											
9	Korea	61	3 286	32			32		1 800	1 455					
10	Kyrgyzstan	59	33	2					31			0			
11	Latvia	25	129	49	2	41	1	5	77			3	0		
12	Lithuania	24	165	57	5	24	15	14	89	6	1	12	0		
13	Moldova	23	0	0											
14	Mongolia	31	70	26	3	9	10	3	44				0		
15	Russia	20	8 258	1 415	483	78	830	24	5 544	23	105	1 169	1		
16	Romania	53	378	55	4	7	44	9	237	49	30	6	49		
17	Slovakia	56	0	0											
18	Tajikistan	66	79	5	1	4	0	0	74				0		
19	Uzbekistan	29	1 209	68					1 068			72	0		
20	Ukraine	22	1 643	322					1 206	2	4	109	0		
21	Czechia	54	593	99	20	30	39	10	479	0	1	13	0		
22	Estonia	26	57	14	0	1	3	9	29	14					

Main indices of railways of the OSJD member countries in 2018 • Hauptkennziffern der Eisenbahnen der OSShD-Mitgliedsländer für 2018

No	Country	Railway	State population (million people)	Total volume of passenger traffic (million pass.)	Passenger transportation, including by mode of transport							
					By rail		including		by road	by sea	domestic	by air
					6	7	international	domestic				
1	2	3	4	5	6	7	8	9	10	11	12	
1	Azerbaijan	57	9,98	1 772	3	0	3	1 767	0	0	2	
2	Belarus	21	9,50	1 973	80	4	76	1 185	0	0	3	
3	Bulgaria	52	7,00	157	21	8	20	92	28	4	13	
4	Hungary	55	9,78	628	142	3	139	480	0	1	6	
5	Vietnam	32	94,60	4 456	9	0	9	4 206		192	49	
6	Georgia	28	3,70	401	3	0	3	393			5	
7	Kazakhstan	27	18,40	23 022	23	2	21	22 991	0,09	0,081	8	
8	China	33	1 395,00	16 338	1 793							
9	Korea	61	51,70	7 479	1 490		1 490	5 969	20			
10	Kyrgyzstan	59	6,30	732	0	0	0	664			1	
11	Latvia	25	1,93	163	18*	0	18*	140			4	
12	Lithuania	24	2,80	380	5	1	4	372	0	2	1	
13	Moldova	23		0	0							
14	Mongolia	31	3,20	200	3	0	2	197		0	1	
15	Russia	20	146,90	11 905	1 157	6	1 152	10 612	8	11	116	
16	Romania	53	22,19	446	67	0	66	358	0	0	22	
17	Slovakia	56	5,45	321	78	4	73	243		0,1	0,4	
18	Tajikistan	66	9,03	595	1	0	0	594			1	
19	Uzbekistan	29	33,30	5 818	22			5 719			3	
20	Ukraine	22	42,20	2 078	158			1 907	0	1	13	
21	Czechia	54	10,65	536	188	5	183	340	0	1	7	
22	Estonia	26	1,30	209	8	0	8	190	9	0	1	

*- data of LDZ Cargo LLC and Pasazieru vilciens JSC

Locomotive-hauled passenger coaches of railways of the OSJD member countries in 2018 • Lokomotivbespannte Reisezugwagen der Eisenbahnen OSJD-Mitgliedsländer in 2018

No	Country	Country	Track gauge, mm	Total number of coaches	Inventory availability of coaches at the end of the year, vehicles									
					first-class coaches (RIC, Lux)	couchette	compartment	coaches with seats	dining cars	luggage and postal luggage	other wagons (service technical, etc.)			
0	1	2	3	4	5	6	7	8	9	10	11			
1	Azerbaijan	L1520	211	16	84	77	13	0	7	14				
		N1435												
		E												
		Total	211	16	84	77	13	0	7	14				
2	Belarus	L1520	1 431	56	690	452	37	13	20	163				
		N1435												
		E												
		Total	1 431	56	690	452	37	13	20	163				
3	Bulgaria	L1520	969	112	39	458	191	13	44	112				
		N1435	36			3	30		3					
		E												
		Total	1 005	112	39	461	221	13	47	112				
4	Hungary	L1520	2 004	424			1 550	3	27					
		N1435	12											
		E												
		Total	2 016	424	0	0	1 550	3	27	0				
5	Vietnam	L1520	6				5		1					
		N1435												
		E												
		Total	1 002			458	348	66	47	83				
5	Georgia	L1520	1 008	0	0	458	353	66	48	83				
		N1435	40	5	5	18	11	0						
		E												
		Total	40	5	5	18	11	0	0	1				
7	Iran	L1520	40	5	5	18	11	0	0	1				
		N1435	2 093											
		E												
		Total	2 093	0	0	0	0	0	0	0				
8	Kazakhstan	L1520	2 412	124	623	1 131	43	88	25	378				
		N1435												
		E												
		Total	2 412	124	623	1 131	43	88	25	378				
9	China	L1520	70 962	29 858	19 313	4 633	41 018	2 720	1 822	1 456				
		N1435	19				12							
		E												
		Total	70 981	29 858	19 313	4 633	41 030	2 720	1 822	1 463				
10	Korea	L1520	966				879			87				
		N1435												
		E												
		Total	966				879			87				
11	Kyrgyzstan	L1520	339		204	96	15	15	5	4				
		N1435												
		E												
		Total	339	0	204	96	15	15	5	4				

12	Latvia	25	L1520	106	11	29	58	0	7	1	0
			N1435								
			E								
			Total	106	11	29	58	0	7	1	0
13	Lithuania	24	L1520	44	3	0	19	16	5	0	1
			N1435	0	0	0	0	0	0	0	0
			E	0	0	0	0	0	0	0	0
			Total	44	3	0	19	16	5	0	1
14	Moldova	23	L1520	322	3	164	78	59	16		2
			N1435								
			E								
			Total	322	3	164	78	59	16	0	2
15	Mongolia	31	L1520	276	16	97	120	1	7	24	11
			N1435	18 231	1 120	6 733	8 431	654	804	222	267
			E								
			Total	276	16	97	120	1	7	24	11
16	Russia	20	L1520	18 231	1 120	6 733	8 431	654	804	222	267
			N1435								
			E								
			Total	18 231	1 120	6 733	8 431	654	804	222	267
17	Romania	53	L1520		2 268	2 257	147	2 030	22		3
			N1435								
			E								
			Total	0	2 268	2 257	147	2 030	22	0	3
18	Slovakia	56	L1520	865	36	422	312	735	20	67	8
			N1435								
			E								
			Total	865	36	422	312	735	20	67	8
19	Tajikistan	66	L1520	424	36	254	121	0	15	15	19
			N1435								
			E								
			Total	424	36	254	121	0	15	15	19
20	Uzbekistan	29	L1520	780	46	356	220	82	29	9	38
			N1435								
			E								
			Total	780	46	356	220	82	29	9	38
21	Ukraine	22	L1520	4 323	276	2 098	1 643	158	49	36	63
			N1435								
			E								
			Total	4 323	276	2 098	1 643	158	49	36	63
22	Czechia	54	L1520	2 823					36		
			N1435								
			E								
			Total	2 823	0	0	0	0	36	0	0
23	Estonia	26	L1520	213	3	0	6	201	2	0	1
			N1435								
			E								
			Total	213	3	0	6	201	2	0	1
24	Total			110 909	34 377	33 368	18 481	48 088	3 930	2 411	2 718

Freight wagons of railways of the OSJD member countries in 2018 • Güterwagen der Eisenbahnen der OSJD-Mitgliedsländer in 2018

No	Country	Railway	Track gauge, mm	Wagon fleet registered in the state, as of the end of the year, vehicles						The average daily working fleet of wagons in the state, units					
				Wagons in total			including			Wagons in total			including		
				covered	high-sided wagons	flat wagons	tank wagons	other wagons	covered	high-sided wagons	flat wagons	tank wagons	other wagons		
0	1	2	3	4	5	6	7	8	9	10	11	12	13	14	15
			L1520	7 623	1 666	1 229	1 034	1 455	2 239	2 922	418	489	416	786	814
			N1435	0	0										
1	Azerbaijan	57	Total	7 623	1 666	1 229	1 034	1 455	2 239	2 922	418	489	416	786	814
			L1520	40 713	2 386	1 1274	1 686	11 342	14 025	29 562	903	12 406	938	6 400	8 915
			N1435	0	0										
2	Belarus	21	Total	40 713	2 386	1 1274	1 686	11 342	14 025	29 562	903	12 406	938	6 400	8 915
			L1520	0	0										
			N1435	8 585	881	4 980	1 066	751	907	2 951	57	1 760	405	419	310
3	Bulgaria	52	Total	8 952	959	5 109	1 132	840	912	2 951	57	1 760	405	419	310
			L1520	10 148	754	4 593	1 507	468	2 826	9 936	716	3 730	2 337	1 723	1 430
			N1435	0	0										
4	Hungary	55	Total	10 148	754	4 593	1 507	468	2 826	9 936	716	3 730	2 337	1 723	1 430
			L1520	0	0										
			N1435	314	30	282		2	314	30	282				2
5	Vietnam	32	Total	4 056	1 871	1 234	721	132	98	4 056	1 871	1 234	721	132	98
			L1520	4 370	1 901	1 516	721	132	100	4 370	1 901	1 516	721	132	100
			N1435	11 221	1 662	2 596	666	2 134	4 163	2 312	153	549	459	646	505
5	Georgia	28	Total	11 221	1 662	2 596	666	2 134	4 163	2 312	153	549	459	646	505
			L1520	0	0										
			N1435	908	69	27	50		762						
7	Iran	96	Total	908	69	27	50		762						
			L1520	134 835	12 905	58 523	2 934	33 957	26 516	63 592	8 963	1 828	28 696	8 964	15 141
			N1435	0	0										
8	Kazakhstan	27	Total	134 835	12 905	58 523	2 934	33 957	26 516	63 592	8 963	1 828	28 696	8 964	15 141
			L1520	783 665	111 531	475 477	66 575	40 023	90 059	670 994	97 111	424 018	53 938	31 387	64 540
			N1435	953	163	662	58	70	0	434	41	320	58	15	
9	China	33	Total	784 618	111 694	476 139	66 633	40 093	90 059	671 428	97 152	424 338	53 996	31 402	64 540
			L1520	10 478	914	2 823	3 210	3 478	53	2 936	86	218	1 222	710	700
			N1435	0	0										
10	Korea	61	Total	1 617	319	580	98	139	481	1 080	156	416	14	385	
			L1520	0	0										
			N1435	1 617	319	580	98	139	481	1 080	156	416	14	385	0
11	Kyrgyzstan	59	Total	1 617	319	580	98	139	481	1 080	156	416	14	385	0
			L1520	0	0										
			N1435	1 617	319	580	98	139	481	1 080	156	416	14	385	0

12	Latvia	25	L1520	9 426	2 105	798	2 183	1 862	2 478	10853*	2577*	4362*	527*	3280*	107*
			N1435	0						0					
			E	0						0					
			Total	9 426	2 105	798	2 183	1 862	2 478	10 853	2 577	4 362	527	3 280	107
13	Lithuania	24	L1520	11 216	1 537	1 819	231	3 397	4 232	11417**	296**	3384**	184**	3368**	4 185
			N1435	0	0	0	0	0	0	54	0	1	32	21	0
			E	0	0	0	0	0	0	0	0	0	0	0	0
			Total	11 216	1 537	1 819	231	3 397	4 232	11 471	296	3 385	216	3 389	4 185
14	Moldova	23	L1520	4 690	698	1 187	307	426	2 072	2 215	180	694	20	328	993
			N1435	7 053	439	5 157	204	93	1 160	6 585	235	1 564	55	36	4 695
			E	0						0					
			Total	4 690	698	1 187	307	426	2 072	2 215	180	694	20	328	993
15	Mongolia	31	L1520	7 053	439	5 157	204	93	1 160	6 585	235	1 564	55	36	4 695
			N1435	0						0					
			E	0						0					
			Total	7 053	439	5 157	204	93	1 160	6 585	235	1 564	55	36	4 695
16	Russia	20	L1520	1 112 790	54 060	525 476	64 893	245 313	223 048	944 310	45 137	451 124	34 313	239 632	174 104
			N1435	0						0					
			E	0						0					
			Total	1 112 790	54 060	525 476	64 893	245 313	223 048	944 310	45 137	451 124	34 313	239 632	174 104
17	Romania	53	L1520	29 875	5 766	11 647	4 067	5 001	3 394	11 866	1 491	4 434	2 119	2 235	1 587
			N1435	0						0					
			E	0						0					
			Total	29 875	5 766	11 647	4 067	5 001	3 394	11 866	1 491	4 434	2 119	2 235	1 587
18	Slovakia	56	L1520	1 833	171	366	1 295	1	0	963	95	283	584	1	0
			N1435	0						0					
			E	0						0					
			Total	1 833	171	366	1 295	1	0	963	95	283	584	1	0
19	Tajikistan	66	L1520	2 058	472	896	58	69	563	450	173	115	24	55	83
			N1435	0						20 448	5 915	5 230	626	3 258	5 419
			E	0						0					
			Total	2 058	472	896	58	69	563	450	173	115	24	55	83
20	Uzbekistan	29	L1520	106 401	5 773	50 617	5 239	8 668	36 104	142 547	5 252	79 213	3 010	13 537	41 535
			N1435	0						0					
			E	0						0					
			Total	106 401	5 773	50 617	5 239	8 668	36 104	142 547	5 252	79 213	3 010	13 537	41 535
21	Ukraine	22	L1520	22 578	2 265	13 962	5 104	0	1 247	20 448	5 915	5 230	626	3 258	5 419
			N1435	18 037	1 416	2 052	2 352	11 330	887	142 547	5 252	79 213	3 010	13 537	41 535
			E	0						0					
			Total	40 615	3 681	15 014	7 456	11 330	915	285 095	11 167	151 426	6 020	16 795	83 054
22	Czechia	54	L1520	22 578	2 265	13 962	5 104	0	1 247	20 448	5 915	5 230	626	3 258	5 419
			N1435	18 037	1 416	2 052	2 352	11 330	887	142 547	5 252	79 213	3 010	13 537	41 535
			E	0						0					
			Total	40 615	3 681	15 014	7 456	11 330	915	285 095	11 167	151 426	6 020	16 795	83 054
23	Estonia	26	L1520	18 037	1 416	2 052	2 352	11 330	887	2 088	422	364	245	923	134
			N1435	0						0					
			E	0						0					
			Total	18 037	1 416	2 052	2 352	11 330	887	2 088	422	364	245	923	134
24	Total		Total	2 336 201	209 931	1 178 386	165 604	370 198	417 321	1 945 427	172 278	998 018	130 588	318 241	325 297

* average daily number of freight wagons as part of operation fleet on the infrastructure of the Latvijas Dzelzceļš SJS

** inventory availability of freight wagons of Lithuanian Railways JSC

Train mileage (depending on traction type) in the OSJD member countries in 2018 - Zugkilometerbilanz (je nach der Traktionsart) in den OSJD-Mitgliedsländern in 2018

No	Country	Railway	Track gauge, mm	Train runs by type of traction, thousand train-km																	
				Steam locomotives including			Diesel locomotives including			Electric locomotives including			DMUs including			EMUs including			All types of traction including		
				Total	In passenger traffic	In freight traffic	Total	In passenger traffic	In freight traffic	Total	In passenger traffic	In freight traffic	Total	In passenger traffic	In freight traffic	Total	In passenger traffic	In freight traffic	Total	In passenger traffic	In freight traffic
0	1	2	3	4	5	6	7	8	9	10	11	12	13	14	15	16	17	18	19		
1	Azerbaijan	57	L1520 N1435 E750	0 0 0	0 0 0	942 0 0	539 0 0	403	4 920	1 556	3 364	581	571	6 444	2 667	3 767	0	0	0		
2	Belarus	21	L1520 N1435 E750	0 0 0	0 0 0	33 409 11 0	13 793 0 0	18 039 11 0	17 706	5 414	12 202	12 202	12 299	11 868	72 492	39 971	30 241	11	0	0	
3	Bulgaria	52	L1520 N1435 E750	0 0 0	0 0 0	1 249 0 0	910 0 0	338	18 210	14 175	4 035	1 940	4 084	4 084	25 484	21 110	4 374	0	0	0	
4	Hungary	55	L1520 N1435 E750	3 0 0	3 0 0	7 798 0 0	4 970 0 0	2 828	52 788	36 933	15 855	18 760	14 141	17 137	93 490	77 765	18 683	0	0	0	
5	Vietnam	32	L1520 N1435 E750	0 0 0	0 0 0	294 22 234 0	196 11 983 0	98	3 058	0	0	0	0	0	294	196	98	0	0	0	
5	Georgia	28	L1520 N1435 E750	0 0 0	0 0 0	22 528 3 0	12 179 3 0	10 349	3 058	825	2 233	2 233	2 423	2 423	5 484	3 251	2 233	0	0	0	
7	Iran	96	L1520 N1435 E750	0 0 0	0 0 0	79 481 0 0	49 611 0 0	29 870	157	115	42	42	0	0	79 638	49 726	29 912	0	0	0	
8	Kazakhstan	27	L1520 N1435 E750	0 0 0	0 0 0	86 785 0 0	24 802 0 0	57 886	86 179	24 012	59 599	50	2 373	2 185	175 387	51 040	117 485	0	0	0	
9	China	33	L1520 N1435 E750	0 0 0	0 0 0	86 785 292 442 523	24 802 129 552 523	57 886	86 179	24 012	59 599	50	2 373	2 185	175 387	51 040	117 485	0	0	0	
10	Korea	61	L1520 N1435 E750	0 0 0	0 0 0	22 329 0 0	11 097 0 0	11 232	19 536	14 202	5 334	2 511	49 841	49 841	94 217	77 651	16 566	0	0	0	
11	Kyrgyzstan	59	L1520 N1435 E750	0 0 0	0 0 0	22 329 1 081 0	11 097 313 0	11 232	19 536	14 202	5 334	2 511	49 841	49 841	94 217	77 651	16 566	0	0	0	
				0	0	1 081	313	768	0	0	0	0	0	1 081	313	768	0	0	0		

12	Latvia*	25	L1520	0				9 423	0			2 088	2 047	3 651	3 500	16 710	5 860	9 423			
			N1435	0			0											0	0	0	
			E750	0			49	48										49	48	0	0
			Total	0	0	0	11 020	361	9 423	0	0	0	2 088	2 047	3 651	3 500	16 759	5 908	9 423	9 423	
13	Lithuania	24	L1520	0	0	0	9 703	128	34	94	4 130	4 112	1 672	1 672	1 672	16 217	6 258	9 797	16		
			N1435	0	0	0	16	0	0	0	0	60	60	0	0	0	76	60	0	0	
			E750	0	0	0	0	0	0	0	0	0	0	0	0	0	0	0	0	0	0
			Total	0	0	0	10 293	440	9 719	128	34	94	4 190	4 172	1 672	1 672	16 293	6 318	9 813	16	
14	Moldova	23	L1520	0			896				524	522				2 224	1 327	896	896		
			N1435	0			0										0	0	0	0	
			E750	0			0										0	0	0	0	
			Total	0	0	0	1 700	804	896	0	0	0	524	522	0	0	2 224	1 327	896	896	
15	Mongolia	31	L1520				8 245									10 691	2 446	8 245	8 245		
			N1435				0										0	0	0	0	
			E750				0										0	0	0	0	
			Total				10 691	2 446	8 245								10 691	2 446	8 245	8 245	
16	Russia	20	L1520	0	0	1 165 436	170 436	223 595	925 114	13 511	13 511	175 894	175 894	175 894	175 894	1 573 516	477 966	1 095 550	1 095 550		
			N1435	0	0	0	0	0	0	0	0	0	0	0	0	0	0	0	0	0	
			E750	0	0	0	0	0	0	0	0	0	0	0	0	0	0	0	0	0	
			Total	0	0	1 165 436	170 436	223 595	925 114	13 511	13 511	175 894	175 894	175 894	175 894	175 894	1 573 516	477 966	1 095 550	1 095 550	
17	Romania	53	L1520	0	0	36 755	30 381	6 374	11 570	11 570	440	440	440	440	59 019	50 782	8 237	8 237			
			N1435	0	0	0	0	0	0	0	0	0	0	0	0	0	0	0	0		
			E750	0	0	0	0	0	0	0	0	0	0	0	0	0	0	0	0		
			Total	0	0	36 755	30 381	6 374	11 570	11 570	440	440	440	440	440	59 019	50 782	8 237	8 237		
18	Slovakia	56	L1520	0	0	489	17 799	8 295	9 445	9 445	2 700	2 700	2 700	2 700	44 488	34 239	10 249	10 249			
			N1435	0	0	4	4	0	0	0	0	0	0	0	0	0	0	0	0		
			E750	0	0	6 249	1 954	26 094	17 799	8 295	9 445	9 445	2 700	2 700	2 700	44 488	34 239	10 249	10 249		
			Total	0	0	10 254	8 391	1 863	36 755	30 381	6 374	11 570	11 570	440	440	59 019	50 782	8 237	8 237		
19	Tajikistan	66	L1520	0	0	1 958	17 799	8 784	9 445	9 445	2 781	2 781	2 781	2 781	45 062	34 320	10 742	10 742			
			N1435	0	0	0	0	0	0	0	0	0	0	0	0	0	0	0			
			E750	0	0	386	124	262	0	0	0	0	0	0	0	386	124	262	262		
			Total	0	0	6 253	4 295	1 958	26 583	17 799	8 784	9 445	9 445	2 781	2 781	45 062	34 320	10 742	10 742		
20	Uzbekistan	29	L1520	0	0	12 739	5 474	6 921	0	0	0	0	0	0	770	741	11 426	11 426			
			N1435	0	0	0	0	0	0	0	0	0	0	0	0	0	0	0	0		
			E750	0	0	386	124	262	0	0	0	0	0	0	0	0	0	0	0		
			Total	0	0	12 739	5 474	6 921	0	0	0	0	0	0	0	770	741	11 426	11 426		
21	Ukraine	22	L1520	0	0	122 384	43 010	76 405	10 274	9 880	35 822	34 417	34 417	34 417	200 193	100 304	90 271	90 271			
			N1435	0	0	0	0	0	0	0	0	0	0	0	0	0	0	0	0		
			E750	0	0	39	107	111	0	0	0	0	0	0	0	39	107	107	107		
			Total	0	0	122 384	43 010	76 405	10 274	9 880	35 822	34 417	34 417	34 417	200 193	100 304	90 271	90 271			
22	Czechia	54	L1520	0	0	85 208	64 222	20 986	0	0	0	0	0	0	147 944	123 596	24 348	24 348			
			N1435	19	19	3 361	3 361	0	0	0	0	0	0	0	0	0	0	0			
			E750	0	0	0	0	0	0	0	0	0	0	0	0	0	0	0			
			Total	19	19	85 208	64 222	20 986	0	0	0	0	0	0	0	147 944	123 596	24 348	24 348		
23	Estonia	26	L1520	0	0	1 689	1 531	0	0	0	0	0	0	0	7 060	3 939	1 531	1 531			
			N1435	0	0	0	0	0	0	0	0	0	0	0	0	0	0	0			
			E750	0	0	0	0	0	0	0	0	0	0	0	0	0	0	0			
			Total	0	0	1 689	1 531	0	0	0	0	0	0	0	0	7 060	3 939	1 531	1 531		
24	Total		22	22	0	963 849	405 352	521 202	3 277 403	1 151 672	2 103 033	87 548	86 864	376 106	4 663 837	2 020 020	2 624 237	2 624 237			

* data on train runs on Latvijas dzelzceļš SJSK's infrastructure

Gross freight turnover at the railways of the OSJD member countries in 2018 • Bruttofrachturnschlag bei den Eisenbahnen der OSShD-Mitgliedsländer in 2018

No	Country	Railway	Track gauge, mm	Gross freight turnover by type of traction, million ton-km																							
				Steam locomotives including				Diesel locomotives including				Electric locomotives including				DMUs including				EMUs including				All types of traction including			
				Total		In passenger traffic		Total		In passenger traffic		Total		In passenger traffic		Total		In passenger traffic		Total		In passenger traffic		Total		In passenger traffic	
0	1	2	3	4	5	6	7	8	9	10	11	12	13	14	15	16	17	18	19								
			L1520	0		872	167	705	700	7 569					134	132	9 275	999	8 274								
		57	N1435	0		0	0	0	0	0	0	0	0	0	0	0	0	0	0								
			E750	0		0	0	0	0	0	0	0	0	0	0	0	0	0	0								
			Total	0	0	872	167	705	700	7 569	0	0	134	132	9 275	999	8 274	0	0								
		21	L1520	0		58 947	5 340	52 964	3 026	40 759	2 681	2 645	5 117	4 969	110 590	15 980	93 723	8	0								
			N1435	0		8	0	8	0	0	0	0	0	0	0	0	0	0	0								
			E750	0		0	0	0	0	0	0	0	0	0	0	0	0	0	0								
			Total	0	0	58 955	5 340	52 972	3 026	40 759	2 681	2 645	5 117	4 969	110 598	15 980	93 731	8	0								
		52	L1520																								
			N1435			0	136	213	0	3 946	155	155	640	640	4 374	0	4 159	0	0								
			E750	0		0	0	0	0	0	0	0	0	0	0	0	0	0	0								
			Total	0	0	0	136	213	0	3 946	155	155	640	640	4 374	0	4 159	0	0								
		55	L1520	0		0	0	0	0	0	0	0	0	0	0	0	0	0	0								
			N1435	1		0	1 050	2 835	0	11 259	20 999	1 241	3 841	3 841	17 391	0	23 834	0	0								
			E750	0		0	0	0	0	0	0	0	0	0	0	0	0	0	0								
			Total	1	0	0	1 050	2 835	0	11 259	20 999	1 241	3 841	3 841	17 391	0	23 834	0	0								
		32	L1520																								
			N1435			0	45	69	0	0	0	0	0	0	45	0	69	0	0								
			E750	0		12 781	5 716	7 065	0	0	0	0	0	0	12 781	5 716	7 065	0	0								
			Total	0	0	12 781	5 761	7 134	0	0	0	0	0	0	12 826	5 716	7 134	0	0								
		28	L1520	0		5	0	5	0	4 930	225	4 705	514	514	5 449	740	4 710	0	0								
			N1435	0		0	0	0	0	0	0	0	0	0	0	0	0	0	0								
			E750	0		0	0	0	0	0	0	0	0	0	0	0	0	0	0								
			Total	0	0	5	0	5	0	4 930	225	4 705	514	514	5 449	740	4 710	0	0								
		96	L1520																								
			N1435	0		0	22 116	58 755	0	19	15	0	0	0	22 135	0	58 770	0	0								
			E750	0		0	0	0	0	0	0	0	0	0	0	0	0	0	0								
			Total	0	0	0	22 116	58 755	0	19	15	0	0	0	22 135	0	58 770	0	0								
		27	L1520	0		196 981	16 416	178 380	224 839	17 218	206 161	8	820	783	422 648	34 423	384 541	0	0								
			N1435	0		0	0	0	0	0	0	0	0	0	0	0	0	0	0								
			E750	0		0	0	0	0	0	0	0	0	0	0	0	0	0	0								
			Total	0	0	196 981	16 416	178 380	224 839	17 218	206 161	8	820	783	422 648	34 423	384 541	0	0								
		33	L1520																								
			N1435			519 387	98 645	420 742	3 857 041	605 850	3 251 191		48 731	48 731	4 425 159	753 226	3 671 933										
			E750	0		269	0	269	0	0	0	0	0	0	269	0	269										
			Total	0	0	519 656	98 645	421 011	3 857 041	605 850	3 251 191	0	48 731	48 731	4 425 428	753 226	3 672 202										
		61	L1520																								
			N1435			7 247	2 317	4 930	7 641	4 693	2 948	681	47 254	47 254	62 823	54 945	7 878										
			E750			0	0	0	0	0	0	0	0	0	0	0	0										
			Total			7 247	2 317	4 930	7 641	4 693	2 948	681	47 254	47 254	62 823	54 945	7 878										
		59	L1520	0		1 844	121	1 723	0	0	0	0	0	0	1 844	121	1 723	0	0								
			N1435	0		0	0	0	0	0	0	0	0	0	0	0	0	0	0								
			E750	0		0	0	0	0	0	0	0	0	0	0	0	0	0	0								
			Total	0	0	1 844	121	1 723	0	0	0	0	0	0	1 844	121	1 723	0	0								

Mileage of rolling stock of railways of the OSJD member countries in 2018 • Laufleistung der Fahrzeuge der OSSH-D-Mitgliedsländer für 2018

No	Country	Railway	Track gauge, mm	The average daily operated park, units										Wagon mileage, thousand wagon-km		
				Traction rolling stock, thousand locomotive-km			All types of traction (from 4 to 8)	Passenger coaches	Total number of sections		Luggage, postal, postal-luggage wagons					
				Steam locomotives	Diesel locomotives	Electric locomotives			DMUs	EMUs		Total	Including in loaded condition			
0	1	2	3	4	5	6	7	8	9	10	11	12	13	124		
1	Azerbaijan	57	L1520		3 380	6 554		134	10 068	16 475	153 609	80 974				
			N1435													
			E750													
			Total	0	3 380	6 554	0	134	10 068	16 475	153 609	80 974	124			
2	Belarus	21	L1520		47 930	19 757	9 078	12 299	89 064	148 281	1 616 704	976 378		1 452		
			N1435		235				235							
			E750													
			Total	0	48 165	19 757	9 078	12 299	89 299	148 281	1 616 704	976 378	1 452			
3	Bulgaria	52	L1520													
			N1435		1 945	37 153	1 973	4 104	45 176	255 630	59 650					
			E750													
			Total	0	1 945	37 153	1 973	4 104	45 176	255 630	59 650	0	0			
4	Hungary	55	L1520													
			N1435		9 289	55 515	24 401	24 956	114 161							
			E750		48				48							
			Total	0	9 337	55 515	24 401	24 956	114 209	0	0	0	0			
5	Vietnam	32	L1520													
			N1435		294				294	238	1 514	804				
			E750		22 234				22 234	134 838	161 618	139 631				
			Total	0	22 528	0	0	0	22 528	135 076	163 132	140 435	0			
5	Georgia	28	L1520		809	5 672		4 691	11 172	4	86	48				
			N1435													
			E750													
			Total	0	809	5 672	0	4 691	11 172	4	86	48	0			
7	Iran	96	L1520													
			N1435		99 827	178			100 005							
			E750													
			Total	0	99 827	178	0	0	100 005	0	0	0	0			
8	Kazakhstan	27	L1520		119 858	98 961	50	2 373	221 242	793 195	6 624 498	3 949 640	33			
			N1435													
			E750													
			Total	0	119 858	98 961	50	2 373	221 242	793 195	6 624 498	3 949 640	33			
9	China	33	L1520		712 271	1 992 616		98 021	2 802 908	13 299 980	60 821 956	40 651 736	470 827			
			N1435		1 684				1 684		6 981	5 122				
			E750													
			Total	0	713 955	1 992 616	0	98 021	2 804 592	13 299 980	60 828 937	40 656 858	470 827			
10	Korea	61	L1520													
			N1435		22 341	21 614	8 512	1 093 224	1 145 691	1 187 948	275 225	183 080				
			E750													
			Total		22 341	21 614	8 512	1 093 224	1 145 691	1 187 948	275 225	183 080				
11	Kyrgyzstan	59	L1520		1 513				1 513	2 015	30 847	16 056				
			N1435													
			E750													
			Total	0	1 513	0	0	0	1 513	2 015	30 847	16 056	0			

12	Latvia*	25	L1520		12 422		2 088	3 651	18 161	3 342	367 663	198 931	
			N1435						0				
			E750		49				49				
			Total	0	12 471	0	2 088	3 651	18 210	3 342	367 663	198 931	0
13	Lithuania	24	L1520	0	15 001	128	6 036	1 689	22 854	20 078	533 824	283 385	30
			N1435	0	16	0	60	0	76	120	405	216	0
			E750	0	0	0	0	0	0	0	0	0	0
			Total	0	15 017	128	6 096	1 689	22 930	20 198	534 229	283 601	30
14	Moldova	23	L1520		2 968		524		3 492	8 806	31 261	15 622	
			N1435		14 495					34 654	464 201	289 077	
			E750										
			Total	0	2 968	0	524	0	3 492	8 806	31 261	15 622	0
15	Mongolia	31	L1520		14 495								
			N1435										
			E750										
			Total	14 495						34 654	464 201	289 077	
16	Russia	20	L1520		512 301	1 310 204	19 560	597 920	2 439 985	5 027 210	73 642 368	44 457 480	
			N1435						0				
			E750						0				
			Total	0	512 301	1 310 204	19 560	597 920	2 439 985	5 027 210	73 642 366	44 457 480	0
17	Romania	53	L1520		14 068	39 548	13 835	540	67 991		433 768	238 008	
			N1435										
			E750										
			Total	0	14 068	39 548	13 835	540	67 991	0	433 768	238 008	0
18	Slovakia	56	L1520	0	0	0	0	0	0				
			N1435	0	0	0	0	0	0	130 185 864			11 891 694
			E750	0	0	0	0	0	0				
			Total	0	0	0	0	0	0	130 185 864	0	0	11 891 694
19	Tajikistan	66	L1520		564				564	866	7 101	3 644	2
			N1435						0				
			E750						0				
			Total	0	564	0	0	0	564	866	7 101	3 644	2
20	Uzbekistan	29	L1520		14 812	14 644		2 310	31 766	100 218	579 558	331 312	297
			N1435						0				
			E750						0				
			Total	0	14 812	14 644	0	2 310	31 766	100 218	579 558	331 312	297
21	Ukraine	22	L1520		67 535	146 420	17 127	124 970	356 052	941 874	4 843 779	1 944 741	128
			N1435		177				177		665	332	
			E750		146				146	236			
			Total	0	67 858	146 420	17 127	124 970	356 375	942 110	4 844 444	1 945 073	128
22	Czechia	54	L1520						0				
			N1435						0				
			E750						0				
			Total	0	0	0	0	0	0	0	0	0	0
23	Estonia	26	L1520	0	2 811	0	3 890	1 965	8 666	18 249	68 236	36 344	0
			N1435	0					0				0
			E750	0					0				0
			Total	0	2 811		3 890	1 965	8 666	18 249	68 236	36 344	0
24	Total			0	3 402 046	7 497 928	214 268	3 945 694	7 515 474	304 360 242	301 451 031	187 605 123	24 729 174

* total rolling stock mileage on Latvijas dzelzceļš SJC's infrastructure

Cargo transfer at interstate crossing points and at ports for 2018
Güterumschlag an zwischenstaatlichen Kreuzungspunkten und in Häfen für 2018

Country	Railway	State or port receiving goods	Interstate crossing point (MGSP)	Total goods delivered, thousand tons
1	2	3	4	5
Azerbaijan	57	Georgia	Beyuk-Käsik (export)	3 739.40
			Total	3 739.40
		Russia	Yalama (export)	767.90
			Total	767.90
		Turkmenistan	Alyat-Turkmenbashi	384.30
			Total	384.30
		Kazakhstan	Alyat-Kuryk	371.50
			Total	371.50
		Baku Port	Baku-trading marina	3.20
			Total	3.20
		Iran	Astara (export)	160.10
Total	160.10			
Total		5 426.40		
Belarus	21	Latvia	Bigosovo	29 959.50
			Total	29 959.50
		Lithuania	Gudoguy	19 952.20
			Stasilos	13 594.80
			Total	33 547.00
		Poland	Brest-Central	6 410.90
			Brest-North	938.80
			Swisloch	1 612.20
			Bruzgi	3 196.10
			Total	12 158.00
		Russia	Krasnoye	10 631.30
			Zaolsha	544.60
			Zakopytie	4 150.80
			Surazh	345.50
			Jezerische	1 077.60
			Total	16 749.80
		Ukraine	Berezhest	6 285.60
			Goryn	1 673.10
			Terekhovka	811.30
			Zabolotie	203.80
			Teryukha	645.40
Total	9 619.20			
Total		102 033.50		
Bulgaria	52	Port	Varna ferry	22.16
			Total	22.16
		Czechia	Dimitrovgrad	681.58
			Total	681.58
		Turkey	Svilengrad east border	640.08
			Total	640.08
		Greece	Svilengrad border	0.12
			Kulata	71.18
			Total	71.31
		Romania	Ruse marshalling	255.30
			Kardam	1.75
Vidin border	11.22			
Total	268.27			
Total		1 683.39		
Hungary	55	Austria	Hegyesalom	10 870.00
			Harka	83.00
			Szentgotthárd	234.00
			Total	11 187.00
		Czechia	Óriszentpéter	4 221.00
			Total	4 221.00
		Croatia	Murakeresztúr	262.00
			Gyékényes	4 064.00
			Magyarbóly	226.00
			Total	4 552.00

Country	Railway	State or port receiving goods	Interstate crossing point (MGSP)	Total goods delivered, thousand tons
1	2	3	4	5
Hungary	55	Serbia	Kelebija	3 564.00
			Total	3 564.00
		Romania	Lekeshkhaz	8 106.00
			Biharkeresztes	1 435.00
			Nyirabrany	420.00
			Total	9 961.00
		Ukraine	Eperjeske	1 749.00
			Zahony	371.00
			Total	2 120.00
		Slovakia	Satoraljaujhely	1.00
			Hidasnemeti	1 854.00
			Banreve	354.00
			Somoskouvfalú	29.00
			Ipolytarnoc	9.00
			Nogradszakal	9.00
			Szob	5 545.00
			Komarom	2 862.00
			Rajka	1 834.00
			Total	12 497.00
Total		48 102.00		
Vietnam	32	China	Laokai	213.00
			Dongdang	166.00
			Total	379.00
		Total		379.00
Georgia	28	Azerbaijan	Böyük Kəsik	1 452.40
			Total	1 452.40
		Armenia	Sadakhlo	722.50
			Total	722.50
		Poti-Port	Poti	1 079.20
			Total	1 079.20
		Batumi-Port	Batumi	989.10
			Total	989.10
		Kulevi (oil)	Parto-Zkhali	1 050.80
			Total	1 050.80
Total		5 294.00		
Iran	96	no data		0.00
			Total	0.00
		Total		0.00
Kazakhstan	27	Russia	Aksu (export)	21 702.00
			Zernowaya (export)	10 770.00
			Diny Nurpieisowo	9 490.00
			Kurkamys (export)	7 814.00
			Petropavlovsk (export)	4 579.00
			Ilezk-1 (export)	2 442.00
			Alimbet (Kirgilda export)	1 592.00
			Semiglawy Mar (export)	1 710.00
			Lokot (export to Rubcowsk)	1 216.00
			Total	61 315.00
		Uzbekistan	Makhtaaral (export)	7.00
			Sary-Agach (export)	19 979.00
			Oasis (export)	1 152.00
			Total	21 138.00
		China	Dostyk (export)	8 011.00
			Dostyk (export trans. automobile)	154.00
			Altynkol (export)	298.00
			Total	8 463.00
		Kyrgyzstan	Lugowaya (export)	4 795.00
			Total	4 795.00
		Turkmenistan	Bolashak (export)	1 120.00
			Total	1 120.00

Country	Railway	State or port receiving goods	Interstate crossing point (MGSP)	Total goods delivered, thousand tons
1	2	3	4	5
Kazakhstan	27	Port	Aktau port (trans. automobile, export)	1 958.00
			Kuryk port ferry (export)	526.00
			Aktau port ferry (export)	0.00
			Aktau port ferry	5.00
			Kuryk port (export)	49.00
			Total	2 538.00
		Total	99 369.00	
China	33	Russia	Suifenhe	182.00
			Manchuria	2 631.00
			Total	2 813.00
		DPRK	Dandong	98.00
			Tumen	0.00
			Ji An	6.00
			Total	104.00
		Mongolia	Erlian	1 336.00
			Total	1 336.00
		Vietnam	Pingxiang	168.00
			Shanyao	327.00
			Total	495.00
		Kazakhstan	Alashankou	3 147.00
			Khorgas	2 331.00
			Total	5 478.00
		Total	10 226.00	
		Kyrgyzstan	59	Kazakhstan
Total	347.90			
Uzbekistan	Karasu			756.50
	Total			756.50
Total	1 104.40			
Latvia*	25	Belarus	Indra	282.46
			Total	282.46
		Lithuania	Eglaine	1 684.68
			Meitene	178.36
			Total	1 863.04
		Russia	Zilupe	1 826.32
			Karsava	308.73
			Total	2 135.05
		Estonia	Lugazhy	1 060.89
			Total	1 060.89
		Port	Riga port	17 910.00
			Ventspils port	1 648.00
			Liepaya port	4 762.00
			Total	24 320.00
		Total	29 661.44	
Lithuania	24	Port	Klaipeda	26 519.00
			Klaipeda - Mukran	0.00
			Total	26 519.00
		Russia	Kibartai	10 108.00
			Pagegiai	1 717.00
			Total	11 825.00
Lithuania	24	Belarus	Kena	3 278.00
			Stasylos	566.00
			Total	3 844.00
		Latvia	Mazeikai	0.00
			Ioniskis	1 837.00
			Rokiškis	200.00
			Turmantas	0.00
			Total	2 037.00
		Poland	Mockava	424.00
			Total	424.00
		Total	44 649.00	

Country	Railway	State or port receiving goods	Interstate crossing point (MGSP)	Total goods delivered, thousand tons
1	2	3	4	5
Moldova	23	Romania	Giurgiulesti	1 227.40
			Ungeny	168.70
			Total	1 396.10
		Ukraine	Novosavitskaya	12.30
			Oknitsa	9.90
			Kriva	35.40
			Etulija	692.00
			Kolbasna	381.80
			Volchinets	220.60
			Total	1 352.00
		Total	2 748.10	
Mongolia	31	Russia	Sükhbaatar (export)	779.70
			Ereencav	54.99
			Total	834.69
		China	Zamyn-Uud (export)	11 803.41
			Total	11 803.41
		Total	12 638.00	
Russia	20	Latvia	Posin (export)	8 573.10
			Skangali (export)	3 406.20
			Total	11 979.30
		Estonia	Ivangorod (export)	4 904.08
			Pechory-Pskov. (export)	1 990.41
			Total	6 894.49
		Lithuania	Sovetsk (export)	19.00
			Chernyshevskoye (export)	71.52
			Total	90.52
		Belarus	Zaverezhie (export)	2 959.23
			Krasnoye (export)	17 837.15
			Rudnja (export)	16 234.72
			Zlynka (export)	7 712.15
			Surazh (export)	2 058.51
			Total	46 801.75
		Ukraine	Suzemka (export)	9 213.83
			Krasny Hutor (export)	1 024.76
			Solovej (export)	24 826.26
			Vystrel (export)	1 023.03
			Total	36 087.87
		Georgia	Vesoloje (export)	496.58
			Total	496.58
		Azerbaijan	Samur (export)	4 848.59
			Total	4 848.59
		Kazakhstan	Ozinki (export)	2 096.54
			Kigash (export)	2 262.18
			Lokot (export)	3 540.46
			Lokot (export)	0.01
			Kulunda (export).	2 789.67
			Petropavlovsk (export)	2 124.58
			Kanisai (export)	3 014.53
			Orsk (export)	3 357.37
			Kartaly-1 (export)	5 291.91
			Total	24 477.26
		DPRK	Khasan (export)	29.50
			Total	29.50
		Finland	Buslovskaya (export)	7 598.58
			Svetlogorsk (export)	2 472.05
			Vjartsilja (export)	648.66
			Kivijarvi (export)	5 304.33
			Total	16 023.61
		Poland	Zheleznodorozhnyj (export)	225.93
			Dzerzhinsk (export)	558.61
			Mamonovo (export)	4 013.31
			Total	4 797.85

Country	Railway	State or port receiving goods	Interstate crossing point (MGSP)	Total goods delivered, thousand tons
1	2	3	4	5
Russia	20	Mongolia	Solovievsk Mongolei	54.37
			Naushki MHP1	889.97
			Naushki MHP2	1 599.33
			Total	2 543.67
		China	Zabaikalsk China	15 605.64
			Grodekovo China	9 573.48
			Naushki China	2 760.40
			Kamyshevaya (export)	2 980.16
			Total	30 919.68
		Port	Port Kandalaksh	2 210.20
			Port Murmansk	22 359.00
			Port Vyborg	1 725.18
			Port Vysotsky	15 178.10
			Port Saint Petersburg	31 094.50
			Port Ust-Luga	62 301.94
			Port Bronka	611.27
			Port Kaliningrad	2 162.95
			Port Kaliningrad (River)	1 315.43
			Port Arkhangelsk	627.29
			Port Azov	1 504.18
			Port Taganrog	1 070.10
			Port Rostov	2 791.42
			Port Ust'-Donetsk	247.48
			Port Yeysk	1 977.18
			Port Novorossiysk	44 684.86
			Port Tiemriuk	2 374.92
			Port Caucasus	9 596.51
			Port Tuapse	15 005.91
			Port Makhachkala	15.76
			Port Astrakhan	57.49
			Port Oljja	180.55
			Port Syzran	206.41
			Port Vanino	25 783.35
Port Vladivostok	10 241.40			
Port Nakhodka	22 895.07			
Port Nakhodka-Vostotchnyj	35 584.93			
Port Posyet	5 364.28			
Total	319 167.69			
Total	505 158.31			
Romania	53	Bulgaria	Giurgiu Nord	66.90
			Negru Vodă	29.76
			Total	96.66
		Hungary	Curtici	141.83
			Valea Lui Mihai	398.84
			Etp. Bikhor	6.80
			Total	547.47
		Moldova	Cristesti Jijia	54.70
			Total	54.70
		Ukraine	Halmeu	2.87
Vicsani	34.31			
Total	37.17			
Romania	53	Slovakia	Stamora Moravița	37.74
			Golenți	11.05
			Total	48.79
		Total	784.79	
Slovakia	56	Austria	Bratislava - Petržalka	2 420.70
			Total	2 420.70
		Czechia	Kuty	1 520.00
			Luki pod Makytou	773.50
			Cadca	6 143.00
			Total	8 436.50

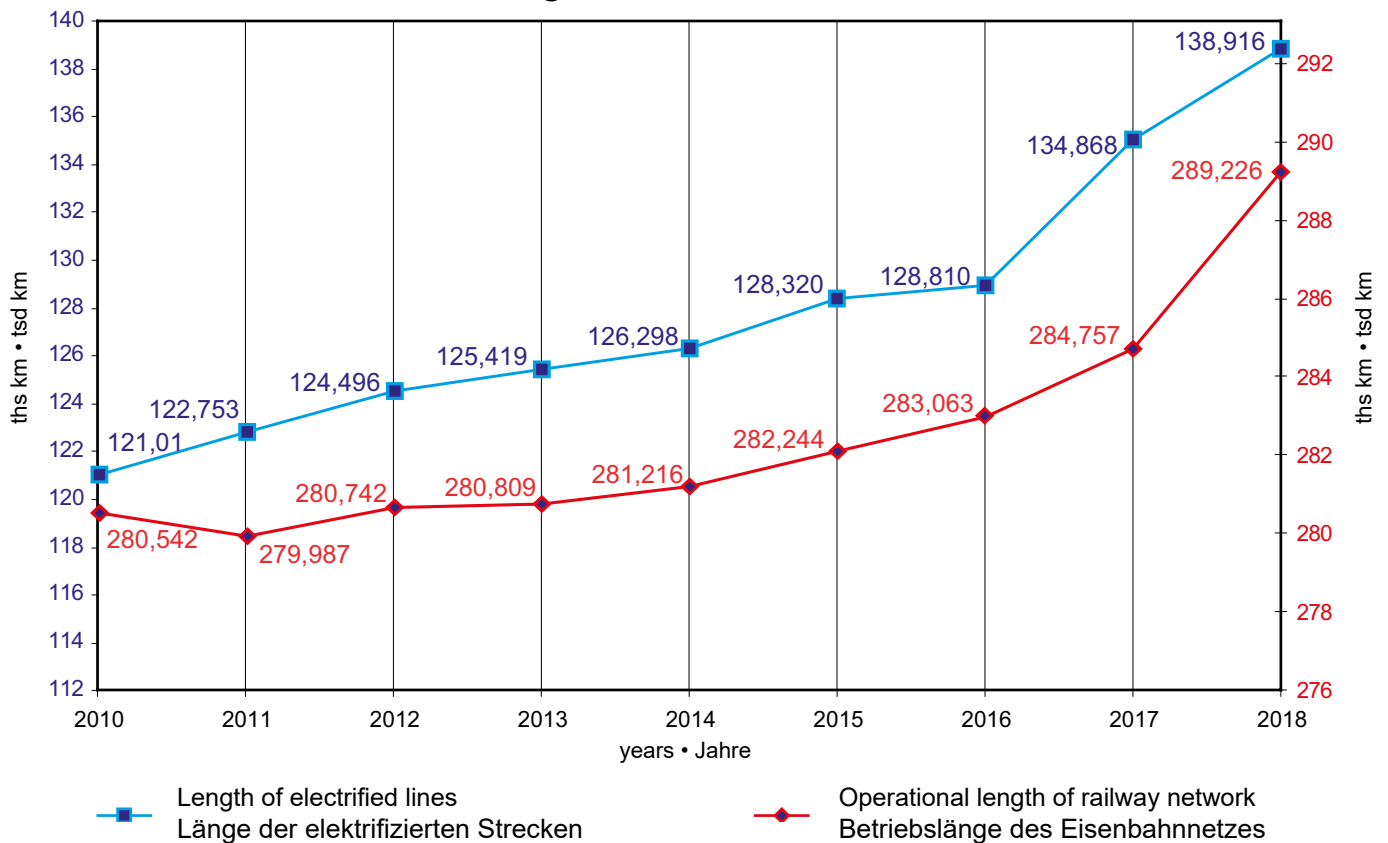
Country	Railway	State or port receiving goods	Interstate crossing point (MGSP)	Total goods delivered, thousand tons		
1	2	3	4	5		
Slovakia	56	Poland	Skalite	21.80		
			Plavec	601.30		
			Total	623.10		
		Ukraine	Cerna nad Tissou	573.30		
			Matevce	183.40		
			Total	756.70		
		Hungary	Chanja	1 210.30		
			Lenartovce	98.20		
			Sturovo	1 074.70		
			Komarno	551.80		
			Rusovce	314.90		
			Total	3 249.90		
		Total	15 487.00			
Tajikistan	66	Uzbekistan	Kudukly	328.50		
			Amuzang	204.40		
			Istiklol	200.40		
			Bekabad	557.40		
			Total	1 290.70		
		Total	1 290.70			
Uzbekistan	29	Afghanistan	Galaba (export)	2 948.20		
			Termez-Port (export)	285.10		
			Total	3 233.30		
		Kazakhstan	Khrakhallpakya (export)	362.90		
			Keles (export)	5 911.50		
			Syr-Darya (export)	128.80		
			Total	6 403.20		
		Kyrgyzstan	Kuvasay (export)	42.00		
			Savay (export)	291.70		
			Sultanabad (export)	3.20		
			Uc-Kurgan (export)	11.90		
			Khanabad (export)	94.00		
			Total	442.80		
		Tajikistan	Amuzang (export)	16.20		
			Bekabad (export)	2 858.70		
			Kudukly (export)	947.40		
			Suvonobod (export)	62.10		
			Total	3 884.40		
		Turkmenistan	Boldyr (export)	46.30		
			Naymankhul (export)	139.60		
			Nishan (export)	1.40		
			Khodzhydavlet (export)	721.60		
			Total	908.90		
		Total	14 872.60			
		Ukraine	22	Belarus	Gornostayevka	36.60
					Horobichi	158.10
					Bereshest	3 971.80
Udritsk	1 797.20					
Zabolotye	466.50					
Total	6 430.20					
Hungary	Chop			368.30		
	Batevo			3 827.50		
	Total			4 195.80		
Moldova	Mogilyev-Podolski			638.90		
	Sakiryani			76.00		
	Slobidka			372.50		
	Total			1 501.10		
Poland	Mostiska-2			2 828.00		
	Izov			9 921.70		
	Yagodin			672.00		
	Rava-Russkaya			292.60		
	Total			13 714.30		

Country	Railway	State or port receiving goods	Interstate crossing point (MGSP)	Total goods delivered, thousand tons
1	2	3	4	5
Ukraine	22	Russia	Zernovo	3 137.50
			Topoly	3 916.00
			Kozatchya Lopan	1 932.60
			Total	8 986.10
		Romania	Reni	1 233.00
			Vadul-Siret	1 034.90
			Dyakovo	157.80
			Total	2 425.70
		Slovakia	Uzhgorod	7 909.50
			Chop	6 126.90
			Total	14 036.40
		Port	Odessa Port	11 604.00
			Ijitschewsk Port	854.10
			Nikolajew Port	8 142.20
			Cherson Port	585.60
			Berdjansk Port	744.30
			Ismail Port	4 062.50
			Mariupol Port	2 695.20
			Oktjabrsk Port	5 887.50
			Reni Port	687.20
Juzhny Port	34 667.60			
Belgorod-Dnestr Port	102.30			
Total	70 032.50			
Total				121 322.10
Czechia	54	no data		0.00
		Total		0.00
		Total		0.00
Estonia	26	Latvia	Valga	288.50
			Total	288.50
		Russia	Narva	160.30
			Pechory	305.10
			Total	465.40
		Porty	Maardu	92.10
			Muuga	3 362.00
			Tallinn	322.60
			Paldiski	1 730.50
			Vaivara	3 906.80
Total	9 414.00			
Total				10 167.90
Total				1 032 397.63

* - Data of LDZ Cargo LLC

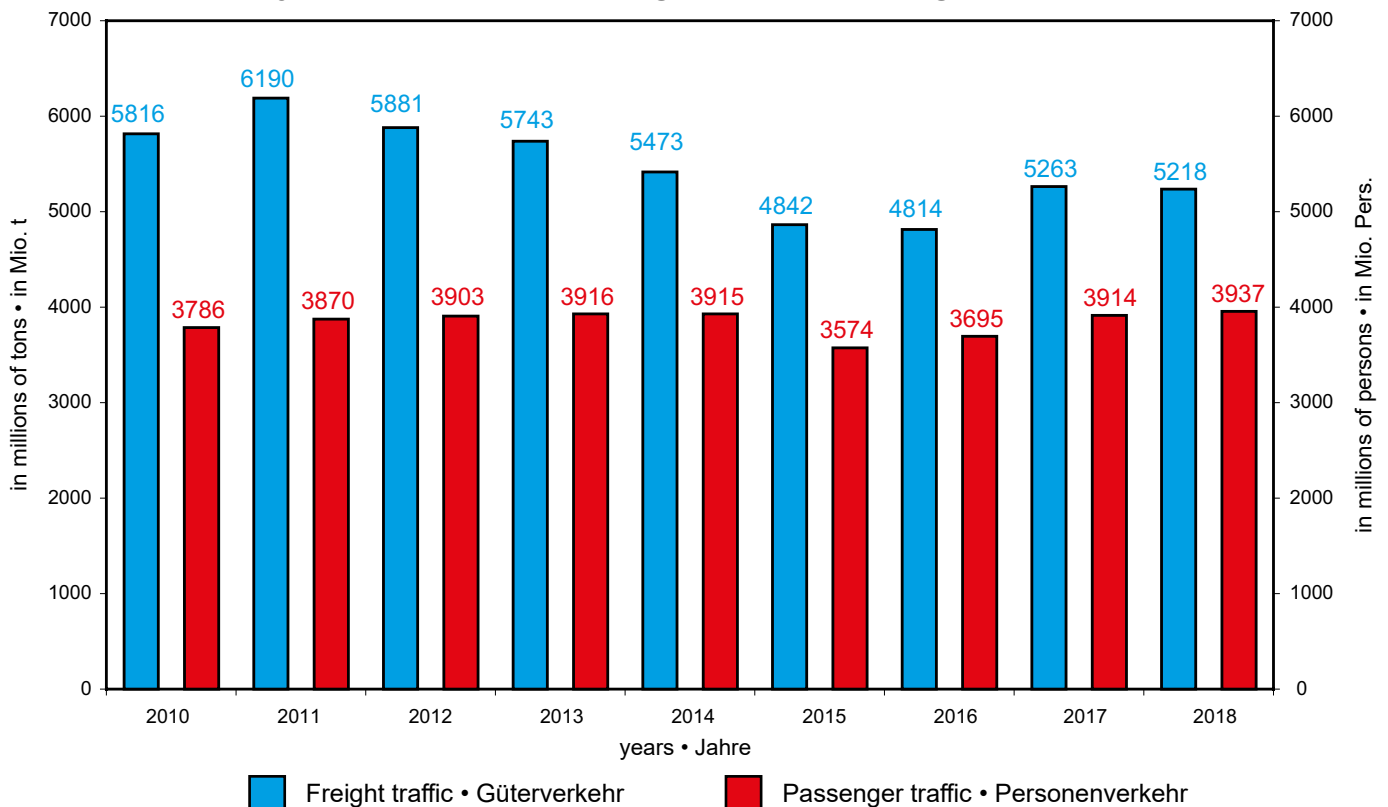
The dynamics of changes in the operational length of the railway network and electrified lines

Dynamik der Veränderung der Betriebslänge des Eisenbahnnetzes und der Länge der elektrifizierten Strecken



The dynamics of changes in the traffic volumes

Dynamik der Veränderung des Beförderungsvolumens



Публикация Комитета ОСЖД

00-681 Варшава, ул.Хожа 63/67

тел.: (+48) 22 657 36 00

Факс: (+48) 22 621 94 17

e-mail: osjd@osjd.org.pl

<http://www.osjd.org>

Редактор-составитель: Каюмходжаев Шухрат

тел.: (+48) 22 657 36 28

铁组委员会出版

00-681华沙市霍扎街63/67号

电话: (+48) 22-657-36-00

传真: (+48) 22-621-94-17

e-mail: osjd@osjd.org.pl

<http://www.osjd.org>

编辑: 卡尤姆霍贾耶夫·舒赫拉特

电话: (+48) 22-657-36-28



Afrosiyob train



Plasser & Theurer

Published by the OSJD Committee

00-681 Warsaw, Hoza Street 63/67

Tel.: (+48) 22 657-36-00

Fax: (+48) 22 621-94-17

e-mail: osjd@osjd.org.pl

<http://www.osjd.org>

Edited by Shukhrat Kayumkhodjaev

Tel.: (+48) 22 657-36-28

Herausgegeben vom Komitee der OSShD

00-681 Warschau, Hoza-Str.63/67

Tel.: (+48) 22 657 36 00

Fax: (+48) 22 621 94 17

e-mail: osjd@osjd.org.pl

<http://www.osjd.org>

Redakteur-Verfasser: Kayumkhodjaev Shukhrat

Tel.: (+48) 22 657 36 28



KTX-Sancheon and KTX-1 trains